



FAM Credit Select S

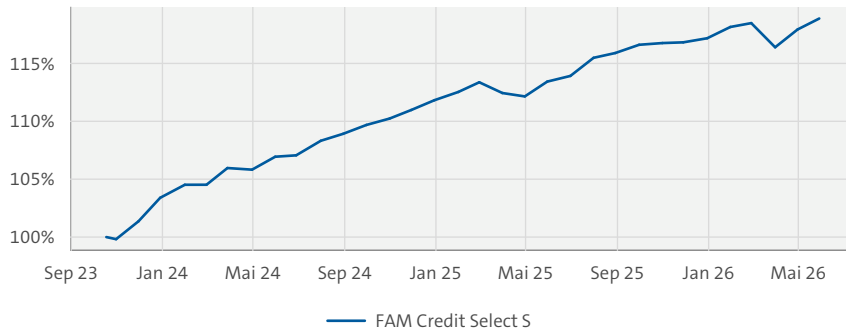
KATEGORIE: Rentenfonds
Angaben per 29. Mai 2026

Seite 1/3

Fondsbeschreibung

Die Gesellschaft muss mindestens zu 51 Prozent des Wertes des OGAW-Sondervermögens verzinsliche Wertpapiere und Geldmarktinstrumente erwerben.

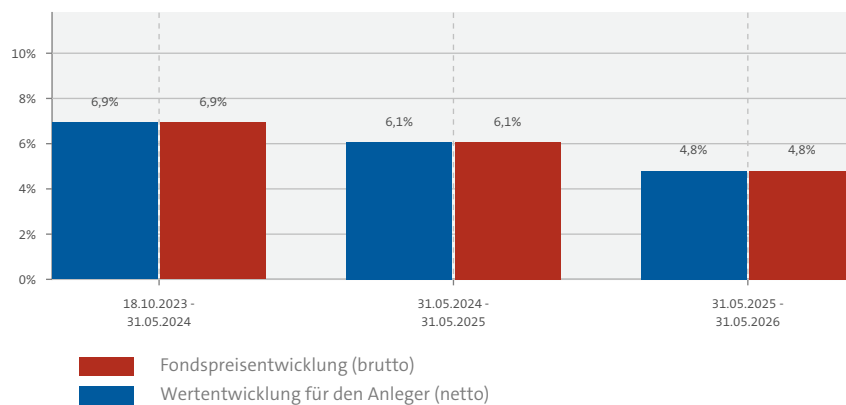
Indexierte Wertentwicklung seit Auflegung* (bis 29.05.2026)



FONDSMANAGER

FAM Frankfurt Asset Management AG

Historische Wertentwicklung*



Risikoindikator (SRI)



← Geringes Risiko

Hohes Risiko →

← Geringere Rendite

Relativ hohe Rendite →

Das Risiko potenzieller Verluste aus der künftigen Wertentwicklung wird als niedrig eingestuft. Bei sehr ungünstigen Marktbedingungen ist es äußerst unwahrscheinlich, dass die Fähigkeit beeinträchtigt ist, Ihr Rückgabeverlangen auszuführen.

Anlagehorizont



Der Fonds eignet sich für Kunden mit einem Anlagehorizont von 3 Jahren oder länger.

Wertentwicklung kumuliert* (bis 29.05.2026)

| | LFD. JAHR | 1 MONAT | 3 MONATE | 1 JAHR | 3 JAHRE | 5 JAHRE | SEIT AUFLAGEGUNG | 3 JAHRE P.A. | 5 JAHRE P.A. |
|-------|-----------|---------|----------|---------|---------|---------|------------------|--------------|--------------|
| Fonds | +1,45 % | +0,80 % | +0,33 % | +4,80 % | - | - | +18,88 % | - | - |

Risikokennzahlen

| | |
|--|---------|
| VOLATILITÄT ¹ (SEIT AUFLAGE) | +1,81 % |
| SHARPE RATIO ² (SEIT AUFLAGE) | 2,19 |
| MAX. DRAWDOWN ³ (SEIT AUFLAGE) | -2,81 % |
| VALUE AT RISK ⁴ (99% / 10 TAGE) | -0,46 % |

*Berechnung der Wertentwicklung nach BVI-Methode. Die Bruttowertentwicklung berücksichtigt die auf Fondsebene anfallenden Kosten (z. B. Verwaltungsvergütung), ohne die auf Anlegerebene ggf. anfallenden Kosten (z.B. Ausgabeaufschlag oder Depotkosten) einzubeziehen. Solche individuellen Kosten auf Anlegerebene würden sich bei Berücksichtigung negativ auf die Wertentwicklung auswirken. In der Nettowertentwicklung wird der derzeit gültige Ausgabeaufschlag im ersten Betrachtungszeitraum berücksichtigt. Typisierte Modellrechnung (netto): Ein Anleger möchte für 1.000,- EUR Anteile erwerben. Bei einem max. Ausgabeaufschlag von 0,00 % muss er dafür einmalig bei Kauf 0.00 EUR aufwenden bzw. es steht nur ein Betrag von 1.000,00 EUR zur Anlage zur Verfügung. Zusätzlich können Depotkosten anfallen, die die Wertentwicklung mindern. Die Depotkosten ergeben sich aus dem Preis- und Leistungsverzeichnis Ihrer Bank. **Wertentwicklungen in der Vergangenheit sind kein verlässlicher Indikator für die zukünftige Wertentwicklung.**

1) Die Kennziffer bezeichnet das "Schwankungsrisiko" des Fonds und ist Maß der Intensität von Schwankungen der Fondsperformance um ihren erwarteten Mittelwert.

2) Die Sharpe Ratio ist die Differenz zwischen erzielter Performance p.a. und risikolosem Zins p.a., dividiert durch die Volatilität. Sie lässt sich daher als „Risikoprämie pro Einheit am eingegangenen Gesamtrisiko“ interpretieren.

3) Der Maximum Drawdown gibt den maximalen kumulierten Verlust an, den ein Anleger innerhalb eines Betrachtungszeitraums hätte erleiden können. Die Länge des Drawdowns ist die Zeitspanne vom Beginn der Verlustperiode bis zum Erreichen des Tiefstkurses.

4) Der Value at Risk (ex post) ist der maximal mögliche Verlust des Fonds bei gegebener Haltdauer und Konfidenzniveau abgeleitet auf der Basis der Standardabweichung der Fondsreturns.



FAM Credit Select S

KATEGORIE: Rentenfonds
Angaben per 29. Mai 2026

Seite 2/3

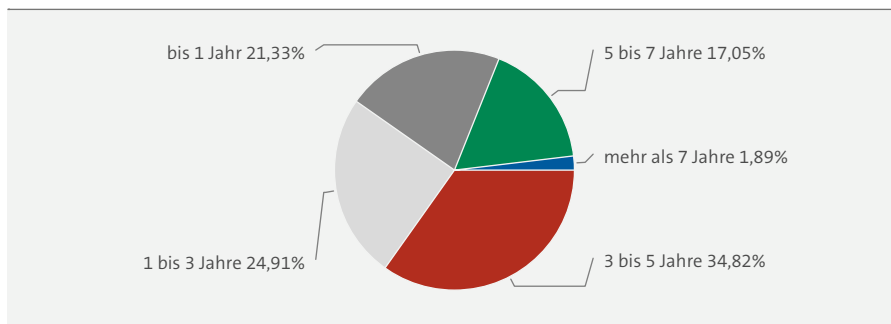
Die größten Positionen in Prozent des Fondsvermögens (31.05.2026)

| Name | Land | % des Vermögens |
|--|-------------|-----------------|
| 1. UPFIELD 24/29 REGS | Niederlande | 2,61% |
| 2. The Bank of Nova Scotia Fix-to-Float v.21(2081) | Kanada | 2,35% |
| 3. RBC 2021-24.11.81 Series 3 Fixed/FR | Kanada | 2,34% |
| 4. 2,375% ALPHABET | USA | 2,34% |
| 5. FLR Allianz WFM | Deutschland | 2,21% |
| 6. Roquette Freres SA PerpNC6 EUR | Frankreich | 2,15% |
| 7. 2.02 ZKB 28 | Schweiz | 2,13% |
| 8. Lenzing AG Reg.S. Fix-to-Float Perp. | Österreich | 2,01% |
| 9. 0.875% AUSGRID FINANCE PTY LTD 2021-31 | Australien | 1,94% |
| 10. mutares 27 Var | Deutschland | 1,88% |

Bonitätenaufteilung Renten (29.05.2026)

| | |
|------|---------|
| AAA | 6,27 % |
| AA | 8,22 % |
| A- | 6,89 % |
| BBB+ | 5,48 % |
| BBB- | 12,89 % |
| BB+ | 9,25 % |
| BB | 10,70 % |
| BB- | 5,84 % |
| B | 6,54 % |

Laufzeiten



Rentenkenzahlen

| | |
|-------------------|------------|
| MODIFIED DURATION | 2,51 Jahre |
| Ø RENDITE | 5,90 % |
| Ø RATING | BBB Rang |

Fondsdetails

| Stammdaten | |
|--|---|
| AUFLAGEDATUM | 18.10.2023 |
| WKN | A3D1WR |
| ISIN | DE000A3D1WR4 |
| FONDSWÄHRUNG | EUR |
| GESCHÄFTSJAHESENDE | 30.09. |
| ERTRAGSVERWENDUNG | ausschüttend |
| FONDSVERMÖGEN | 139,53 Mio. EUR |
| RÜCKNAHMEPREIS | 10.835,57 EUR |
| AUSGABEPREIS | 10.835,57 EUR |
| VERWAHRSTELLE | Kreissparkasse Köln |
| FONDSGESELLSCHAFT | Monega KAG |
| FONDSMANAGER | FAM Frankfurt Asset Management AG |
| KATEGORIE GEM. OFFVO | Artikel 6 |
| VERTRIEBSZULASSUNG | DE |
| Fondskonditionen | |
| AUSGABEAUFSCHLAG ZZT. | 0,00% (MAX. 5,00%) (Hiervon erhält Ihre Vertriebsorganisation bis zu 100%) |
| VERWALTUNGS-VERGÜTUNG P.A. ZZT. | 0,600% (MAX. 1,400%) |
| VERWAHRSTELLEN-VERGÜTUNG P.A. ZZT. ¹ | 0,0476% (MAX. 0,0476%) |
| VERWAHRSTELLE MINDESTVERGÜTUNG P.A. ¹ | 14.280 EUR |
| GESAMTKOSTENQUOTE (TER) ² | 0,68% |
| PERFORMANCE FEE | keine |
| MINDESTERSTANLAGE ³ | 10.000.000,00 EUR |
| MINDESTFOLGEANLAGE ³ | keine |
| SPARPLANFÄHIGKEIT | ja |
| ORDERSCHLUSSZEITEN | 10:30 tgl. für tgl. |
| VL-FÄHIGKEIT | nein |

1) Angaben zur Verwahrstelle inkl. MwSt

2) Die Gesamtkostenquote (Total Expense Ratio) gibt die vom Fonds getragenen Kosten insgesamt (mit Ausnahme der Transaktionskosten und der Performance Fee) bezogen auf das durchschnittliche Fondsvermögen innerhalb des letzten Geschäftsjahres an.
1b.) Bei den hier angegebenen laufenden Kosten handelt es sich, mangels Vorliegen konkreter historischer Daten, um eine Kostenschätzung.

3) Ergänzend gelten die jeweiligen Bedingungen der Depotstelle oder Ihrer Hausbank.



FAM Credit Select S

KATEGORIE: Rentenfonds
Angaben per 29. Mai 2026

Seite 3/3

+ CHANCEN

i RISIKEN

- Aktienrisiko: Aktien unterliegen erfahrungsgemäß starken Kursschwankungen und somit auch dem Risiko von Kursrückgängen.
- Kapitalmarktrisiko: Die Kurs- oder Marktwertentwicklung von Finanzprodukten hängt insbesondere von der Entwicklung der Kapitalmärkte ab, die von der allg. Lage der Weltwirtschaft sowie wirtschaftlichen und politischen Rahmenbedingungen in den jeweiligen Ländern beeinflusst wird.
- Zinsänderungsrisiko: Mit der Investition in festverzinsliche Wertpapiere ist das Risiko verbunden, dass sich das Marktzinsniveau während der Haltezeit der Papiere verändert.
- Derivaterisiko: Der Fonds setzt Derivate sowohl zu Investitions- als auch zu Absicherungszwecken ein. Die erhöhten Chancen gehen mit erhöhten Verlustrisiken einher.
- Adressenausfallrisiko: Durch den Ausfall eines Ausstellers oder eines Vertragspartners, gegen den der Fonds Ansprüche hat, können für den Fonds Verluste entstehen.
- Liquiditätsrisiko: Der Fonds kann einen Teil seines Vermögens in Papieren anlegen, die nicht an einer Börse oder einem ähnlichen Markt gehandelt werden.
- Wertveränderungsrisiko: Durch die Investitionen des Fondsvermögens in Einzeltitel ergibt sich insbesondere das Risiko von Wertveränderungen der Einzelpositionen.
- Zielfondsrisiko: Der Fonds legt in Zielfonds an, um bestimmte Märkte, Regionen oder Themen abzubilden. Die Wertentwicklung einzelner Zielfonds kann hinter der Entwicklung des jeweiligen Marktes zurückbleiben.
- Besonderes Länderrisiko: Entwicklungs- und Schwellenländer befinden sich in einem politischen und wirtschaftlichen Entwicklungsprozess, mit dem Risiken verbunden sein können. Investitionen in diesen Ländern können durch politische und wirtschaftliche Veränderungen negativ beeinflusst werden.
- Operationelle Risiken: Der Fonds kann Verluste erleiden, die in Folge des Versagens von internen Verfahren, Mitarbeitern und Systemen der Kapitalverwaltungsgesellschaft oder durch äußere Ereignisse (z. B. Naturkatastrophen) eintreten.
- Währungsrisiko: Vermögenswerte des Fonds können in einer anderen Währung als der Fondswährung angelegt sein. Fällt der Wert dieser Währung gegenüber der Fondswährung, so reduziert sich der Wert des Fondsvermögens.

KONTAKT

Monega KAG
Stolkgasse 25-45
50667 Köln
Tel.: 0221-39095 0
Fax: 0221-39095 400
Website: www.monega.de
E-Mail: info@monega.de

FONDSMANAGER

FAM Frankfurt Asset Management AG
Tanusanlage 1
60329 Frankfurt
Tel.: +49 69 244 500 50
Website: www.frankfurtasset.com
E-Mail: info@frankfurtasset.com

MARKETING

FAM Frankfurt Asset Management AG
Tanusanlage 1
60329 Frankfurt
Tel.: +49 69 244 500 50
Website: www.frankfurtasset.com
E-Mail: info@frankfurtasset.com

DISCLAIMER: © 2026 Monega Kapitalanlagegesellschaft mbH. Diese Publikation ist kein Verkaufsprospekt im Sinne des Gesetzes, sondern eine werbliche Darstellung und dient der weiterführenden Information. Sie stellt keine Handlungsempfehlung dar und ersetzt nicht die individuelle Anlageberatung durch eine Bank/einen Vertriebspartner sowie den steuerlichen oder rechtlichen Rat. Der Verkauf von Anteilen erfolgt ausschließlich auf der Grundlage des aktuellen Verkaufsprospektes und des Basisinformationsblattes. Diese sowie die aktuellen Jahres- und Halbjahresberichte erhalten Sie kostenlos in deutscher Sprache bei der Monega Kapitalanlagegesellschaft mbH, Stolkgasse 25-45, 50667 Köln, und im Internet auf www.monega.de. Im Verkaufsprospekt sind Anlageziele, Gebühren, Risiken und andere wichtige Fondsinformationen ausführlich beschrieben. Bitte lesen Sie diese sorgfältig durch.

Die enthaltenen Aussagen zur Marktlage stellen unsere eigene Ansicht der geschilderten Umstände dar. Hiermit ist weder eine Allgemeingültigkeit noch eine Anlageberatung oder -empfehlung verbunden. Die Publikation darf nicht als Verkaufsangebot oder als Aufforderung zur Abgabe eines Angebots zum Kauf von Wertpapieren verstanden werden und ersetzt in keinem Fall die vor jeder Wertpapierkaufentscheidung notwendige Beratung. Die in der Publikation gemachten Aussagen können ohne Vorankündigung geändert werden. Trotz sorgfältiger Auswahl der Quellen und Prüfung der Inhalte übernimmt Monega Kapitalanlagegesellschaft mbH keine Haftung oder Garantie für die Richtigkeit und Vollständigkeit der in dieser Publikation gemachten Informationen.

Eine Zusammenfassung Ihrer Anlegerrechte in deutscher Sprache und weitere Informationen zu Instrumenten der kollektiven Rechtsdurchsetzung erhalten Sie auf www.monega.de/beschwerde. Die Verwaltungsgesellschaft des Investmentfonds kann jederzeit beschließen den Vertrieb zu widerrufen.

Risikohinweis: Investmentfonds unterliegen dem Risiko sinkender Anteilspreise, da sich Kursrückgänge bei den im Fonds enthaltenen Wertpapieren beziehungsweise den zugrunde liegenden Währungen im Anteilspreis widerspiegeln. Die Anlagestrategie des Fonds kann sich innerhalb der vertraglich und gesetzlich zulässigen Grenzen jederzeit ändern. Der Inhalt der Grenzen ergibt sich aus dem Verkaufsprospekt.