



## L&P Value EM Small Cap (I)

**KATEGORIE:** Aktienfonds  
Angaben per 30. April 2025

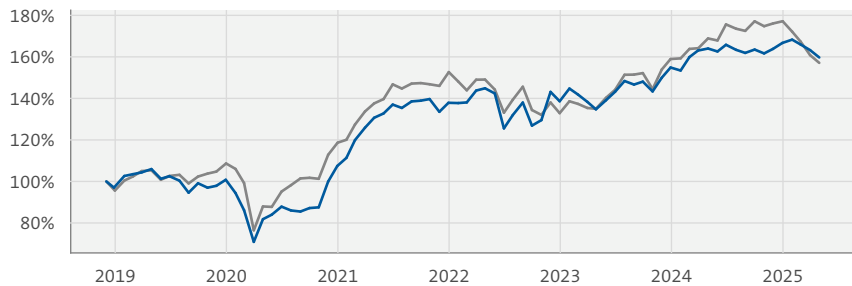
Seite 1/3

### Fondsbeschreibung

Das Sondervermögen soll zu mindestens 51 Prozent seines Wertes in Kapitalbeteiligungen (Aktien und Aktienfonds) in- und ausländischer Aussteller investieren. Ein regionaler Schwerpunkt ist nicht vorgesehen. Der Sitz oder der Tätigkeitsschwerpunkt der betreffenden Unternehmen soll in den Emerging Markets liegen. Zulässige Vermögensgegenstände sind Wertpapiere (z.B. Aktien, Anleihen, Genussscheine und Zertifikate), Geldmarktinstrumente, Bankguthaben, Investmentanteile, Derivate und sonstige Anlageinstrumente. Derivate dürfen zu Investitions- und Absicherungszwecken erworben werden.



### Indexierte Wertentwicklung seit Auflegung\* (bis 30.04.2025)

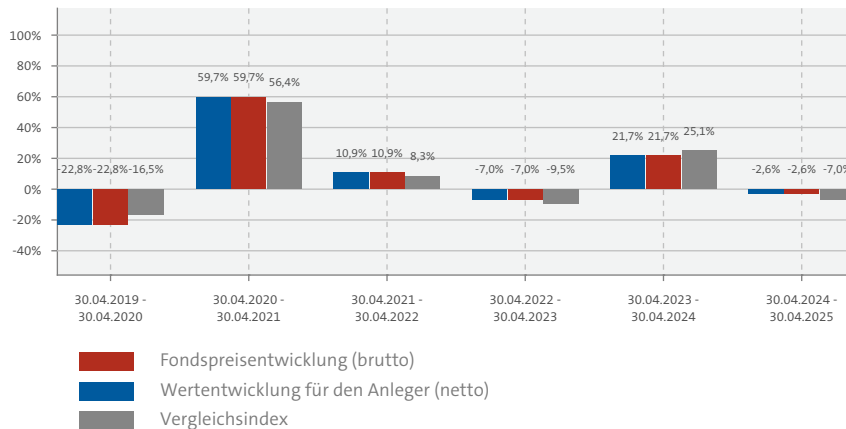


— L&P Value EM Small Cap (I) — MSCI Emerging Markets Small Cap Net Return (unhedged) in EUR ®

### FONDSMANAGER

Lingohr Asset Management GmbH

### Historische Wertentwicklung\*



### Risikoindikator (SRI)

1	2	3	4	5	6	7
---	---	---	---	---	---	---

← Geringes Risiko → Hohes Risiko →  
← Geringere Rendite → Relativ hohe Rendite →

Das Risiko potenzieller Verluste aus der künftigen Wertentwicklung wird als mittel eingestuft. Bei sehr ungünstigen Marktbedingungen ist es äußerst unwahrscheinlich, dass die Fähigkeit beeinträchtigt ist, Ihr Rückgabeverlangen auszuführen.

### Wertentwicklung kumuliert\* (bis 30.04.2025)

	LFD. JAHR	1 MONAT	3 MONATE	1 JAHR	3 JAHRE	5 JAHRE	SEIT AUF-LEGUNG	3 JAHRE P.A.	5 JAHRE P.A.
Fonds	-4,19 %	-2,16 %	-5,10 %	-2,63 %	+10,25 %	+95,19 %	+59,72 %	+3,30 %	+14,30 %
Vergleichsindex	-11,32 %	-2,32 %	-8,74 %	-6,97 %	+5,39 %	+78,62 %	+57,11 %	+1,76 %	+12,29 %

### Risikokennzahlen

VOLATILITÄT <sup>1</sup> (SEIT AUFLAGE)	+17,16 %
SHARPE RATIO <sup>2</sup> (SEIT AUFLAGE)	0,38
MAX. DRAWDOWN <sup>3</sup> (SEIT AUFLAGE)	-46,93 %
VALUE AT RISK <sup>4</sup> (99% / 10 TAGE)	-4,52 %

\*Berechnung der Wertentwicklung nach BVI-Methode. Die Bruttowertentwicklung berücksichtigt die auf Fondsebene anfallenden Kosten (z. B. Verwaltungsvergütung), ohne die auf Anlegerebene ggf. anfallenden Kosten (z.B. Ausgabeaufschlag oder Depotkosten) einzubeziehen. Solche individuellen Kosten auf Anlegerebene würden sich bei Berücksichtigung negativ auf die Wertentwicklung auswirken. In der Nettowertentwicklung wird der derzeit gültige Ausgabeaufschlag im ersten Betrachtungszeitraum berücksichtigt. Typisierte Modellrechnung (netto): Ein Anleger möchte für 1.000,- EUR Anteile erwerben. Bei einem max. Ausgabeaufschlag von 0,00 % muss er dafür einmalig bei Kauf 0.00 EUR aufwenden bzw. es steht nur ein Betrag von 1.000,00 EUR zur Anlage zur Verfügung. Zusätzlich können Depotkosten anfallen, die die Wertentwicklung mindern. Die Depotkosten ergeben sich aus dem Preis- und Leistungsverzeichnis Ihrer Bank. **Wertentwicklungen in der Vergangenheit sind kein verlässlicher Indikator für die zukünftige Wertentwicklung.**

1) Die Kennziffer bezeichnet das "Schwankungsrisiko" des Fonds und ist Maß der Intensität von Schwankungen der Fondsperformance um ihren erwarteten Mittelwert.

2) Die Sharpe Ratio ist die Differenz zwischen erzielter Performance p.a. und risikolosem Zins p.a., dividiert durch die Volatilität. Sie lässt sich daher als „Risikoprämie pro Einheit am eingegangenen Gesamtrisiko“ interpretieren.

3) Der Maximum Drawdown gibt den maximalen kumulierten Verlust an, den ein Anleger innerhalb eines Betrachtungszeitraums hätte erleiden können. Die Länge des Drawdowns ist die Zeitspanne vom Beginn der Verlustperiode bis zum Erreichen des Tiefstkurses.

4) Der Value at Risk (ex post) ist der maximal mögliche Verlust des Fonds bei gegebener Haltdauer und Konfidenzniveau abgeleitet auf der Basis der Standardabweichung der Fondsreturns.



## L&P Value EM Small Cap (I)

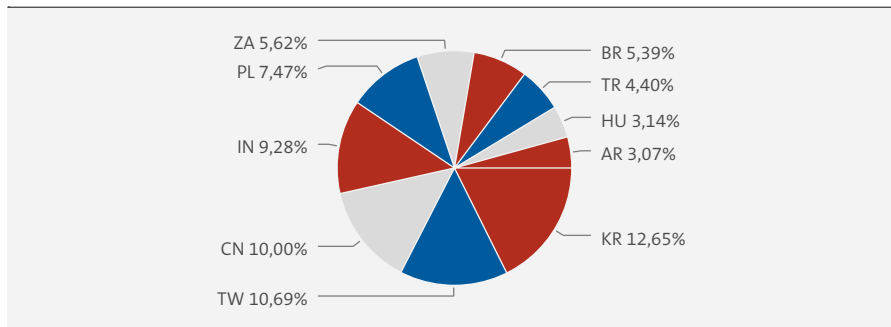
**KATEGORIE:** Aktienfonds  
Angaben per 30. April 2025

Seite 2/3

### Die größten Positionen in Prozent des Fondsvermögens (30.04.2025)

Name	Land	% des Vermögens
1. iSh MSCI In SCI	-	9,28%
2. Bank of Georgia Group PLC	GE	2,04%
3. Bank of Cyprus Holdings PLC	CY	1,48%
4. Enersis Chile.ADR Reg.S.50	Chile	1,41%
5. Samsung Securities Co. Ltd.	Südkorea	1,35%
6. Embotelladora Andina SA ADR	Chile	1,32%
7. Foxsemicon Integrated Technology Inc	TW	1,31%
8. Piraeus Financial Holdings SA Namens-Aktien EO 1	Griechenland	1,28%
9. Veon Ltd. Reg.Shares (Sp.ADRs) 25/o.N.	Arabische Emirate	1,27%
10. Gentera S.A.B.	Mexiko	1,27%

### Länder (30.04.2025)



### Fondsdetails

Stammdaten	
AUFLAGEDATUM	03.12.2018
WKN	A2JN5G
ISIN	DE000A2JN5G3
FONDSWÄHRUNG	EUR
GESCHÄFTSJAHESENDE	30.11.
ERTRAGSVERWENDUNG	ausschüttend
FONDSVERMÖGEN	6,92 Mio. EUR
RÜCKNAHMEPREIS	73,78 EUR
AUSGABEPREIS	73,78 EUR
MORNINGSTAR™ - RATING	★★★★★
VERWAHRSTELLE	HSBC Continental Europe S.A.
FONDSGESELLSCHAFT	Monega KAG
FONDSMANAGER	Lingohr Asset Management GmbH
KATEGORIE GEM. OFFVO	Artikel 6
VERTRIEBSZULASSUNG	DE
Fondskonditionen	
AUSGABEAUFSCHLAG Z.ZT.	0,00% (MAX. 4,00%) (Hiervon erhält Ihre Vertriebsorganisation bis zu 100%)
VERWALTUNGS-VERGÜTUNG P.A. Z.ZT.	0,300% (MAX. 1,500%)
VERWAHRSTELLEN-VERGÜTUNG P.A. Z.ZT. <sup>1</sup>	0,07100% (MAX. 0,0714%)
VERWAHRSTELLE MINDESTVERGÜTUNG P.A. <sup>1</sup>	14.280 EUR
GESAMTKOSTENQUOTE (TER) <sup>2</sup>	1,28%
PERFORMANCE FEE	Bis zu 15 Prozent p.a. des Mehrtrags über MSCI Emerging Markets Small Cap, höchstens bis zu 1,5 Prozent des Durchschnittswertes des Fonds.
MINDESTERSTANLAGE <sup>3</sup>	keine
MINDESTFOLGEANLAGE <sup>3</sup>	keine
SPARPLANFÄHIGKEIT	ja
ORDERSCHLUSSZEITEN	10:30 tgl. für morgen
VL-FÄHIGKEIT	nein

1) Angaben zur Verwahrstelle inkl. MwSt

2) Die Gesamtkostenquote (Total Expense Ratio) gibt die vom Fonds getragenen Kosten insgesamt (mit Ausnahme der Transaktionskosten und der Performance Fee) bezogen auf das durchschnittliche Fondsvermögen innerhalb des letzten Geschäftsjahres an.

3) Ergänzend gelten die jeweiligen Bedingungen der Depotstelle oder Ihrer Hausbank.



## L&P Value EM Small Cap (I)

**KATEGORIE:** Aktienfonds  
Angaben per 30. April 2025

Seite 3/3

### + CHANCEN

- Ziel des Fonds sind hohe Kurssteigerungen und entsprechende Gewinne durch ein globales Engagement des Fonds. Entscheidend hierfür ist ein langfristiger Anlagehorizont.

### i RISIKEN

- Aktienrisiko: Aktien unterliegen erfahrungsgemäß starken Kursschwankungen und somit auch dem Risiko von Kursrückgängen.
- Zinsänderungsrisiko: Mit der Investition in festverzinsliche Wertpapiere ist das Risiko verbunden, dass sich das Marktzinsniveau während der Haltezeit der Papiere verändert.
- Währungsrisiko: Vermögenswerte des Fonds können in einer anderen Währung als der Fondswährung angelegt sein. Fällt der Wert dieser Währung gegenüber der Fondswährung, so reduziert sich der Wert des Fondsvermögens.
- Adressenausfallrisiko: Durch den Ausfall eines Ausstellers oder eines Vertragspartners, gegen den der Fonds Ansprüche hat, können für den Fonds Verluste entstehen.
- Liquiditätsrisiko: Der Fonds kann einen Teil seines Vermögens in Papieren anlegen, die nicht an einer Börse oder einem ähnlichen Markt gehandelt werden.
- Derivaterisiko: Der Fonds setzt Derivate sowohl zu Investitions- als auch zu Absicherungszwecken ein. Die erhöhten Chancen gehen mit erhöhten Verlustrisiken einher.

### KONTAKT

Monega KAG  
Stolkgasse 25-45  
50667 Köln  
Tel.: 0221-39095 0  
Fax: 0221-39095 400  
Website: [www.monega.de](http://www.monega.de)  
E-Mail: [info@monega.de](mailto:info@monega.de)

### FONDSMANAGER

Lingohr Asset Management GmbH  
Roßstraße 92  
40476 Düsseldorf  
Tel.: +49 (0) 211 95707 0  
Website: [www.lingohr.de](http://www.lingohr.de)  
E-Mail: [kontakt@lingohr.de](mailto:kontakt@lingohr.de)

### MARKETING

Lingohr Asset Management GmbH  
Roßstraße 92  
40476 Düsseldorf  
Tel.: +49 (0) 211 95707 0  
Website: [www.lingohr.de](http://www.lingohr.de)  
E-Mail: [kontakt@lingohr.de](mailto:kontakt@lingohr.de)

**DISCLAIMER:** © 2025 Monega Kapitalanlagegesellschaft mbH. Diese Publikation ist kein Verkaufsprospekt im Sinne des Gesetzes, sondern eine werbliche Darstellung und dient der weiterführenden Information. Sie stellt keine Handlungsempfehlung dar und ersetzt nicht die individuelle Anlageberatung durch eine Bank/einen Vertriebspartner sowie den steuerlichen oder rechtlichen Rat. Der Verkauf von Anteilen erfolgt ausschließlich auf der Grundlage des aktuellen Verkaufsprospektes und des Basisinformationsblattes. Diese sowie die aktuellen Jahres- und Halbjahresberichte erhalten Sie kostenlos in deutscher Sprache bei der Monega Kapitalanlagegesellschaft mbH, Stolkgasse 25-45, 50667 Köln, und im Internet auf [www.monega.de](http://www.monega.de). Im Verkaufsprospekt sind Anlageziele, Gebühren, Risiken und andere wichtige Fondsinformationen ausführlich beschrieben. Bitte lesen Sie diese sorgfältig durch.

Die enthaltenen Aussagen zur Marktlage stellen unsere eigene Ansicht der geschilderten Umstände dar. Hiermit ist weder eine Allgemeingültigkeit noch eine Anlageberatung oder -empfehlung verbunden. Die Publikation darf nicht als Verkaufsangebot oder als Aufforderung zur Abgabe eines Angebots zum Kauf von Wertpapieren verstanden werden und ersetzt in keinem Fall die vor jeder Wertpapierkaufentscheidung notwendige Beratung. Die in der Publikation gemachten Aussagen können ohne Vorankündigung geändert werden. Trotz sorgfältiger Auswahl der Quellen und Prüfung der Inhalte übernimmt Monega Kapitalanlagegesellschaft mbH keine Haftung oder Garantie für die Richtigkeit und Vollständigkeit der in dieser Publikation gemachten Informationen.

Eine Zusammenfassung Ihrer Anlegerrechte in deutscher Sprache und weitere Informationen zu Instrumenten der kollektiven Rechtsdurchsetzung erhalten Sie auf [www.monega.de/beschwerde](http://www.monega.de/beschwerde). Die Verwaltungsgesellschaft des Investmentfonds kann jederzeit beschließen den Vertrieb zu widerrufen.

Risikohinweis: Investmentfonds unterliegen dem Risiko sinkender Anteilspreise, da sich Kursrückgänge bei den im Fonds enthaltenen Wertpapieren beziehungsweise den zugrunde liegenden Währungen im Anteilspreis widerspiegeln. Die Anlagestrategie des Fonds kann sich innerhalb der vertraglich und gesetzlich zulässigen Grenzen jederzeit ändern. Der Inhalt der Grenzen ergibt sich aus dem Verkaufsprospekt.

Morningstar-Rating: © 2025 Morningstar, Inc. Alle Rechte vorbehalten. Die hierin enthaltenen Informationen: (1) sind für Morningstar und/oder ihre Inhalte-Anbieter urheberrechtlich geschützt; (2) dürfen nicht vervielfältigt oder verbreitet werden; und (3) deren Richtigkeit, Vollständigkeit oder Aktualität wird nicht garantiert. Weder Morningstar noch deren Inhalte-Anbieter sind verantwortlich für etwaige Schäden oder Verluste, die aus der Verwendung dieser Informationen entstehen.