



# Corporate M Sustainable (I)

**KATEGORIE:** Rentenfonds  
Angaben per 31. März 2026

Seite 1/3

## Fondsbeschreibung

Für den Fonds müssen zu mindestens 75 Prozent festverzinsliche Wertpapiere erworben werden. Ein regionaler Schwerpunkt ist nicht vorgesehen. Eine besondere Berücksichtigung findet im Rahmen des Fondsmanagements der ständig wachsende Bereich von Anleihen mittelständischer oder familiengeführter Unternehmen. Fokus der aktuellen Anlagepolitik sind auf Euro lautende Unternehmensanleihen weltweiter Aussteller, die ein Rating von mindestens B- besitzen. Der Fonds kann jedoch auch in Anleihen investieren, die nicht über ein Rating verfügen. Bei der Auswahl der Wertpapiere werden außerdem die ESG Kriterien („Environment Social Governance“) des ethisch-nachhaltigen Wirtschaftens gemäß den Anlagegrundsätzen der BANK IM BISTUM ESSEN eG berücksichtigt. Diese Anlagegrundsätze bedeuten, dass einzelne Industrien, Länder und Unternehmen bei den Investitionsentscheidungen ausgeschlossen werden können. Vor allem aber werden die Investitionen anhand von Positivkriterien (wie z.B. der Umsetzung von Umweltstrategien) und Negativkriterien (wie z.B. Umsätze von mehr als 5 Prozent durch die Produktion von Alkohol oder Tabak) getroffen. Hierfür wird die Nachhaltigkeitsanalyse von Unternehmen durch eine in diesem Bereich spezialisierte und anerkannte Gesellschaft herangezogen. Neben sozialen und ökologischen Kriterien (z.B. keine Atomenergie oder Kinderarbeit) finden auch traditionelle finanzielle Faktoren bei der Titelauswahl Berücksichtigung. Zudem dürfen die Emittenten der Wertpapiere ihren Umsatz zu nicht mehr als 10 Prozent aus der Energiegewinnung oder dem sonstigen Einsatz von fossilen Brennstoffen (exklusive Gas) oder Atomstrom, zu nicht mehr als 5 Prozent aus der Förderung von Kohle und Erdöl, sowie nicht aus dem Anbau, der Exploration und aus Dienstleistungen für Ölsand und Ölschiefer generieren.

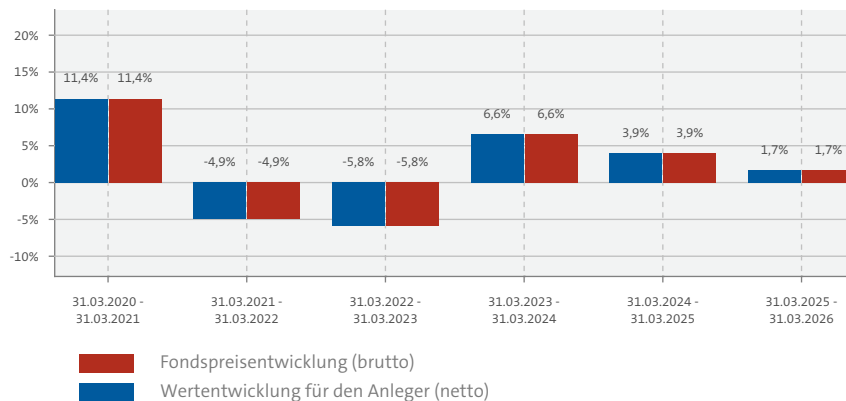


**FONDSMANAGER**  
Dr. Henning Schnurbusch

## Indexierte Wertentwicklung seit Auflegung\* (bis 31.03.2026)



## Historische Wertentwicklung\*



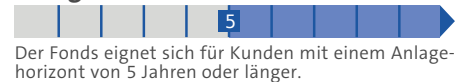
## Risikoindikator (SRI)



← Geringes Risiko → Hohes Risiko →  
← Geringere Rendite → Relativ hohe Rendite →

Das Risiko potenzieller Verluste aus der künftigen Wertentwicklung wird als niedrig eingestuft. Bei sehr ungünstigen Marktbedingungen ist es äußerst unwahrscheinlich, dass die Fähigkeit beeinträchtigt ist, Ihr Rückgabeverlangen auszuführen.

## Anlagehorizont



Der Fonds eignet sich für Kunden mit einem Anlagehorizont von 5 Jahren oder länger.

## Risikokennzahlen

VOLATILITÄT <sup>1</sup> (SEIT AUFLAGE)	+2,43 %
SHARPE RATIO <sup>2</sup> (SEIT AUFLAGE)	0,45
MAX. DRAWDOWN <sup>3</sup> (SEIT AUFLAGE)	-15,10 %
VALUE AT RISK <sup>4</sup> (99% / 10 TAGE)	-2,26 %

## Wertentwicklung kumuliert\* (bis 31.03.2026)

	LFD. JAHR	1 MONAT	3 MONATE	1 JAHR	3 JAHRE	5 JAHRE	SEIT AUFL. LEGUNG	3 JAHRE P.A.	5 JAHRE P.A.
Fonds	-1,11 %	-2,51 %	-1,11 %	+1,72 %	+12,67 %	+0,88 %	+24,44 %	+4,05 %	+0,17 %

\*Berechnung der Wertentwicklung nach BVI-Methode. Die Bruttowertentwicklung berücksichtigt die auf Fondsebene anfallenden Kosten (z. B. Verwaltungsvergütung), ohne die auf Anlegerebene ggf. anfallenden Kosten (z.B. Ausgabeaufschlag oder Depotkosten) einzubeziehen. Solche individuellen Kosten auf Anlegerebene würden sich bei Berücksichtigung negativ auf die Wertentwicklung auswirken. In der Nettowertentwicklung wird der derzeit gültige Ausgabeaufschlag im ersten Betrachtungszeitraum berücksichtigt. Typisierte Modellrechnung (netto): Ein Anleger möchte für 1.000,- EUR Anteile erwerben. Bei einem max. Ausgabeaufschlag von 0,00 % muss er dafür einmalig bei Kauf 0.00 EUR aufwenden bzw. es steht nur ein Betrag von 1.000,00 EUR zur Anlage zur Verfügung. Zusätzlich können Depotkosten anfallen, die die Wertentwicklung mindern. Die Depotkosten ergeben sich aus dem Preis- und Leistungsverzeichnis Ihrer Bank. **Wertentwicklungen in der Vergangenheit sind kein verlässlicher Indikator für die zukünftige Wertentwicklung.**

1) Die Kennziffer bezeichnet das "Schwankungsrisiko" des Fonds und ist Maß der Intensität von Schwankungen der Fondsperformance um ihren erwarteten Mittelwert.

2) Die Sharpe Ratio ist die Differenz zwischen erzielter Performance p.a. und risikolosem Zins p.a., dividiert durch die Volatilität. Sie lässt sich daher als „Risikoprämie pro Einheit am eingegangenen Gesamtrisiko“ interpretieren.

3) Der Maximum Drawdown gibt den maximalen kumulierten Verlust an, den ein Anleger innerhalb eines Betrachtungszeitraums hätte erleiden können. Die Länge des Drawdowns ist die Zeitspanne vom Beginn der Verlustperiode bis zum Erreichen des Tiefstkurses.

4) Der Value at Risk (ex post) ist der maximal mögliche Verlust des Fonds bei gegebener Haltdauer und Konfidenzniveau abgeleitet auf der Basis der Standardabweichung der Fondsreturns.



## Corporate M Sustainable (I)

**KATEGORIE:** Rentenfonds  
Angaben per 31. März 2026

Seite 2/3

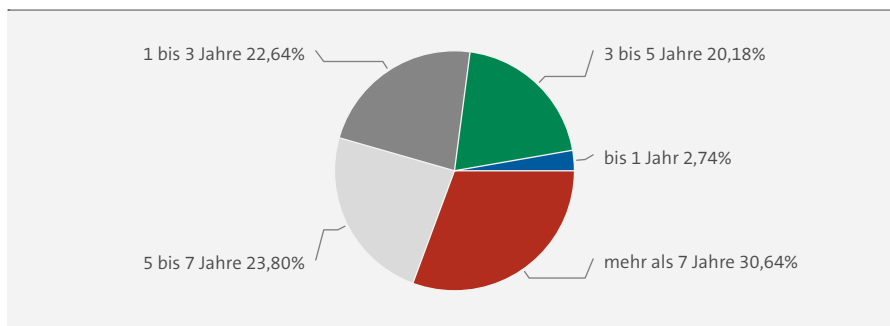
### Die größten Positionen in Prozent des Fondsvermögens (31.03.2026)

Name	Land	% des Vermögens
1. Orsted A/S EO-Med.-Term Notes 2017(17/29)	Dänemark	3,31%
2. Motability Operations Grp PLC EO-Medium-Term Notes 23(23/31)	Großbritannien	2,75%
3. EUROGRID GMBH MTN.24/34	Deutschland	2,67%
4. Bertelsmann SE & Co. KGaA EMTN Reg.S. v.25(2033)	Deutschland	2,54%
5. 4,000% GROEP BRUSSEL LAMBERT	Belgien	2,25%
6. Eutelsat S.A. EO-Bonds 2019(19/27)	Frankreich	2,23%
7. FRESE.MED.CARE MTN 25/28	Deutschland	2,22%
8. H.LUNDBECK 25/29 MTN	Dänemark	2,21%
9. Symrise AG Reg.S. v.20(2027)	Deutschland	2,21%
10. DT.TELEKOM MTN 25/32	Deutschland	2,19%

### Bonitätenaufteilung Renten (31.03.2026)

A+	2,75 %
A	8,54 %
A-	10,10 %
BBB+	18,78 %
BBB	18,21 %
BBB-	21,66 %
BB+	6,02 %
BB	3,15 %
BB-	3,60 %

### Laufzeiten



### Rentenkenntzahlen

MODIFIED DURATION	4,50 Jahre
Ø RENDITE	3,89 %
Ø RATING	BBB+/BBB Rang

### Fondsdetails

Stammdaten	
AUFLAGEDATUM	02.07.2012
WKN	A1JSWX
ISIN	DE000A1JSWX5
FONDSWÄHRUNG	EUR
GESCHÄFTSJAHESENDE	31.10.
ERTRAGSVERWENDUNG	ausschüttend
FONDSVERMÖGEN	22,33 Mio. EUR
RÜCKNAHMEPREIS	91,56 EUR
AUSGABEPREIS	91,56 EUR
VERWAHRSTELLE	DZ BANK AG
FONDSGESELLSCHAFT	Monega KAG
FONDSMANAGER	n.a.
KATEGORIE GEM. OFFVO	Artikel 8
VERTRIEBSZULASSUNG	AT, DE
Fondskonditionen	
AUSGABEAUFSCHLAG ZTZ.	0,00% (MAX. 2,50%) (Hiervon erhält Ihre Vertriebsorganisation bis zu 100%)
VERWALTUNGS-VERGÜTUNG P.A. ZTZ.	0,350% (MAX. 0,750%)
VERWAHRSTELLEN-VERGÜTUNG P.A. ZTZ. <sup>1</sup>	0,06000% (MAX. 0,0595%)
VERWAHRSTELLE MINDESTVERGÜTUNG P.A. <sup>1</sup>	23.800 EUR
GESAMTKOSTENQUOTE (TER) <sup>2</sup>	0,62%
PERFORMANCE FEE	keine
MINDESTERSTANLAGE <sup>3</sup>	100.000,00 EUR
MINDESTFOLGEANLAGE <sup>3</sup>	keine
SPARPLANFÄHIGKEIT	nein
ORDERSCHLUSSZEITEN	10:30 tgl. für tgl.
VL-FÄHIGKEIT	nein

Die Gesellschaft darf in Wertpapiere und Geldmarktinstrumente öffentlicher Emittenten im Sinne des § 206 Absatz 2 KAGB jeweils mehr als 35 Prozent des Wertes des OGAW-Sondervermögens anlegen, wenn diese von einem Mitgliedstaat der Europäischen Union oder seinen Gebietskörperschaften, einem anderen Mitgliedsstaat der Vereinten Nationen oder den Europäischen Gemeinschaften ausgegeben oder garantiert worden sind.

1) Angaben zur Verwahrstelle inkl. MwSt

2) Die Gesamtkostenquote (Total Expense Ratio) gibt die vom Fonds getragenen Kosten insgesamt (mit Ausnahme der Transaktionskosten und der Performance Fee) bezogen auf das durchschnittliche Fondsvermögen innerhalb des letzten Geschäftsjahres an.

3) Ergänzend gelten die jeweiligen Bedingungen der Depotstelle oder Ihrer Hausbank.



## Corporate M Sustainable (I)

**KATEGORIE:** Rentenfonds  
Angaben per 31. März 2026

Seite 3/3

### + CHANCEN

- Durch die Investition in europäische Zinspapiere sichert sich der Anleger verlässliche und berechenbare Zinseinkünfte.
- Bei Marktzinsschwankungen ergeben sich zusätzliche Kurschancen.

### i RISIKEN

- Zinsänderungsrisiko: Mit der Investition in festverzinsliche Wertpapiere ist das Risiko verbunden, dass sich das Marktzinsniveau während der Haltezeit der Papiere verändert.
- Wertveränderungsrisiko: Durch die Investitionen des Fondsvermögens in Einzeltitel ergibt sich insbesondere das Risiko von Wertveränderungen der Einzelpositionen.
- Kapitalmarktrisiko: Die Kurs- oder Marktwertentwicklung von Finanzprodukten hängt insbesondere von der Entwicklung der Kapitalmärkte ab, die von der allg. Lage der Weltwirtschaft sowie wirtschaftlichen und politischen Rahmenbedingungen in den jeweiligen Ländern beeinflusst wird.
- Währungsrisiko: Vermögenswerte des Fonds können in einer anderen Währung als der Fondswährung angelegt sein. Fällt der Wert dieser Währung gegenüber der Fondswährung, so reduziert sich der Wert des Fondsvermögens.
- Adressenausfallrisiko: Durch den Ausfall eines Ausstellers oder eines Vertragspartners, gegen den der Fonds Ansprüche hat, können für den Fonds Verluste entstehen.
- Liquiditätsrisiko: Der Fonds kann einen Teil seines Vermögens in Papieren anlegen, die nicht an einer Börse oder einem ähnlichen Markt gehandelt werden.
- Derivaterisiko: Der Fonds setzt Derivate sowohl zu Investitions- als auch zu Absicherungszwecken ein. Die erhöhten Chancen gehen mit erhöhten Verlustrisiken einher.

### KONTAKT

Monega KAG  
Stolkgasse 25-45  
50667 Köln  
Tel.: 0221-39095 0  
Fax: 0221-39095 400  
Website: [www.monega.de](http://www.monega.de)  
E-Mail: [info@monega.de](mailto:info@monega.de)

**DISCLAIMER:** © 2026 Monega Kapitalanlagegesellschaft mbH. Diese Publikation ist kein Verkaufsprospekt im Sinne des Gesetzes, sondern eine werbliche Darstellung und dient der weiterführenden Information. Sie stellt keine Handlungsempfehlung dar und ersetzt nicht die individuelle Anlageberatung durch eine Bank/einen Vertriebspartner sowie den steuerlichen oder rechtlichen Rat. Der Verkauf von Anteilen erfolgt ausschließlich auf der Grundlage des aktuellen Verkaufsprospektes und des Basisinformationsblattes. Diese sowie die aktuellen Jahres- und Halbjahresberichte erhalten Sie kostenlos in deutscher Sprache bei der Monega Kapitalanlagegesellschaft mbH, Stolkgasse 25-45, 50667 Köln, und im Internet auf [www.monega.de](http://www.monega.de). Im Verkaufsprospekt sind Anlageziele, Gebühren, Risiken und andere wichtige Fondsinformationen ausführlich beschrieben. Bitte lesen Sie diese sorgfältig durch.

Die enthaltenen Aussagen zur Marktlage stellen unsere eigene Ansicht der geschilderten Umstände dar. Hiermit ist weder eine Allgemeingültigkeit noch eine Anlageberatung oder -empfehlung verbunden. Die Publikation darf nicht als Verkaufsangebot oder als Aufforderung zur Abgabe eines Angebots zum Kauf von Wertpapieren verstanden werden und ersetzt in keinem Fall die vor jeder Wertpapierkaufentscheidung notwendige Beratung. Die in der Publikation gemachten Aussagen können ohne Vorankündigung geändert werden. Trotz sorgfältiger Auswahl der Quellen und Prüfung der Inhalte übernimmt Monega Kapitalanlagegesellschaft mbH keine Haftung oder Garantie für die Richtigkeit und Vollständigkeit der in dieser Publikation gemachten Informationen.

Eine Zusammenfassung Ihrer Anlegerrechte in deutscher Sprache und weitere Informationen zu Instrumenten der kollektiven Rechtsdurchsetzung erhalten Sie auf [www.monega.de/beschwerde](http://www.monega.de/beschwerde). Die Verwaltungsgesellschaft des Investmentfonds kann jederzeit beschließen den Vertrieb zu widerrufen.

Risikohinweis: Investmentfonds unterliegen dem Risiko sinkender Anteilspreise, da sich Kursrückgänge bei den im Fonds enthaltenen Wertpapieren beziehungsweise den zugrunde liegenden Währungen im Anteilspreis widerspiegeln. Die Anlagestrategie des Fonds kann sich innerhalb der vertraglich und gesetzlich zulässigen Grenzen jederzeit ändern. Der Inhalt der Grenzen ergibt sich aus dem Verkaufsprospekt.