



## SALytic Active Equity

**KATEGORIE:** Aktienfonds  
Angaben per 30. Dezember 2025

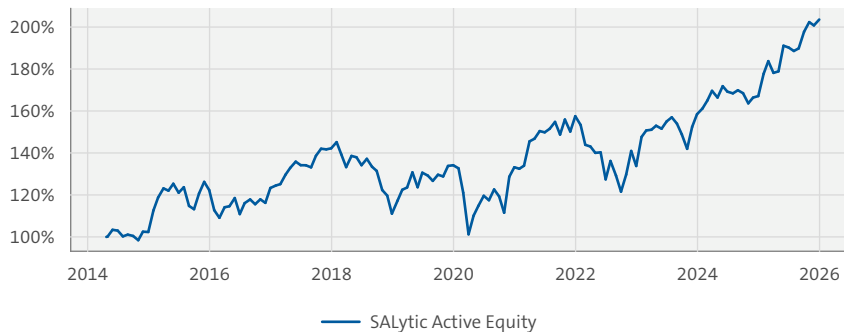
Seite 1/3

### Fondsbeschreibung

Das Sondervermögen soll zu mindestens 70 Prozent seines Wertes in Kapitalbeteiligungen (Aktien und Aktienfonds) in- und ausländischer Aussteller investieren, ein regionaler Schwerpunkt ist nicht vorgesehen. Bei den Anlageentscheidungen werden insbesondere Titel mit stabilen bis steigenden Ausschüttungen, defensiven Geschäftsmodellen sowie Konsolidierungspotenzial berücksichtigt. Ziel der Anlagepolitik des Fondsmanagements dieses Sondervermögens ist die Vermögensbildung bzw. Vermögensoptimierung.

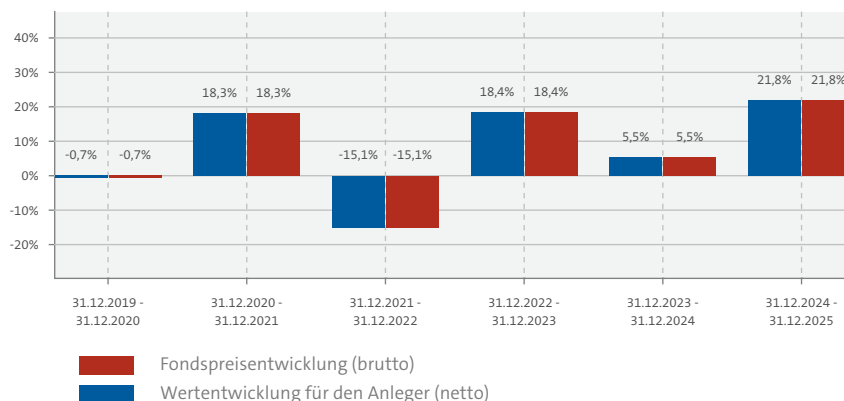
**SALYTIC INVEST**  
Analytisch denken, weise investieren.

### Indexierte Wertentwicklung seit Auflegung\* (bis 30.12.2025)



**FONDSBERATER**  
SALytic Invest AG

### Historische Wertentwicklung\*



### Risikoindikator (SRI)



← Geringes Risiko → Hohes Risiko  
← Geringere Rendite → Relativ hohe Rendite

Das Risiko potenzieller Verluste aus der künftigen Wertentwicklung wird als mittel eingestuft. Bei sehr ungünstigen Marktbedingungen ist es äußerst unwahrscheinlich, dass die Fähigkeit beeinträchtigt ist, Ihr Rückgabeverlangen auszuführen.

### Anlagehorizont

Der Fonds eignet sich für Kunden mit einem Anlagehorizont von 5 Jahren oder länger.

### Wertentwicklung kumuliert\* (bis 30.12.2025)

	LFD. JAHR	1 MONAT	3 MONATE	1 JAHR	3 JAHRE	5 JAHRE	SEIT AUFLEGUNG	3 JAHRE P.A.	5 JAHRE P.A.
Fonds	+21,82 %	+1,39 %	+2,95 %	+21,82 %	+52,16 %	+52,85 %	+103,58 %	+15,00 %	+8,85 %

### Risikokennzahlen

VOLATILITÄT <sup>1</sup> (SEIT AUFLAGE)	+16,55 %
SHARPE RATIO <sup>2</sup> (SEIT AUFLAGE)	0,34
MAX. DRAWDOWN <sup>3</sup> (SEIT AUFLAGE)	-40,84 %
VALUE AT RISK <sup>4</sup> (99% / 10 TAGE)	-2,77 %

\*Berechnung der Wertentwicklung nach BVI-Methode. Die Bruttowertentwicklung berücksichtigt die auf Fondsebene anfallenden Kosten (z. B. Verwaltungsvergütung), ohne die auf Anlegerebene ggf. anfallenden Kosten (z.B. Ausgabeaufschlag oder Depotkosten) einzubeziehen. Solche individuellen Kosten auf Anlegerebene würden sich bei Berücksichtigung negativ auf die Wertentwicklung auswirken. In der Nettowertentwicklung wird der derzeit gültige Ausgabeaufschlag im ersten Betrachtungszeitraum berücksichtigt. Typisierte Modellrechnung (netto): Ein Anleger möchte für 1.000,- EUR Anteile erwerben. Bei einem max. Ausgabeaufschlag von 0,00 % muss er dafür einmalig bei Kauf 0.00 EUR aufwenden bzw. es steht nur ein Betrag von 1.000,00 EUR zur Anlage zur Verfügung. Zusätzlich können Depotkosten anfallen, die die Wertentwicklung mindern. Die Depotkosten ergeben sich aus dem Preis- und Leistungsverzeichnis Ihrer Bank. **Wertentwicklungen in der Vergangenheit sind kein verlässlicher Indikator für die zukünftige Wertentwicklung.**

1) Die Kennziffer bezeichnet das "Schwankungsrisiko" des Fonds und ist Maß der Intensität von Schwankungen der Fondsperformance um ihren erwarteten Mittelwert.

2) Die Sharpe Ratio ist die Differenz zwischen erzielter Performance p.a. und risikolosem Zins p.a., dividiert durch die Volatilität. Sie lässt sich daher als „Risikoprämie pro Einheit am eingegangenen Gesamtrisiko“ interpretieren.

3) Der Maximum Drawdown gibt den maximalen kumulierten Verlust an, den ein Anleger innerhalb eines Betrachtungszeitraums hätte erleiden können. Die Länge des Drawdowns ist die Zeitspanne vom Beginn der Verlustperiode bis zum Erreichen des Tiefstkurses.

4) Der Value at Risk (ex post) ist der maximal mögliche Verlust des Fonds bei gegebener Haltedauer und Konfidenzniveau abgeleitet auf der Basis der Standardabweichung der Fondsreturns.



## SALytic Active Equity

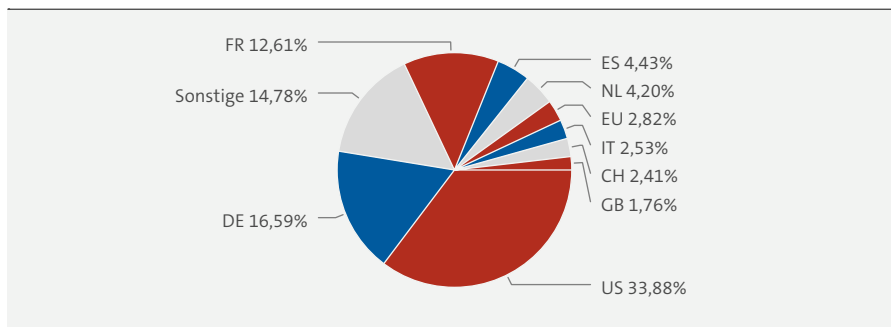
**KATEGORIE:** Aktienfonds  
Angaben per 30. Dezember 2025

Seite 2/3

### Die größten Positionen in Prozent des Fondsvermögens (31.12.2025)

Name	Land	% des Vermögens
1. ASML Holding NV	Niederlande	3,08%
2. Rheinmetall AG	Deutschland	2,52%
3. Banco Santander S.A.	Spanien	2,45%
4. BNP Paribas SA Class A	Frankreich	2,18%
5. LVMH Moët Hennessy Louis Vuitton SE	Frankreich	2,15%
6. adidas AG	Deutschland	2,04%
7. AXA SA	Frankreich	1,99%
8. Iberdrola SA	Spanien	1,98%
9. Schneider Electric SE	USA	1,90%
10. Barclays PLC	Großbritannien	1,76%

### Länder (31.12.2025)



### Verteilung nach Branchen

Banken	19,15%
Industrie	15,74%
Technologie	13,82%
Versicherungen	10,45%
Konsumgüter und Dienstleistungen	8,81%
Gesundheit / Pharma	8,15%
Versorger	4,17%
Chemie	3,63%
Telekommunikation	3,59%
Nahrungsmittel und Tabak	3,11%

### Fondsdetails

Stammdaten	
AUFLAGEDATUM	23.04.2014
WKN	A1JSW2
ISIN	DE000A1JSW22
FONDSWÄHRUNG	EUR
GESCHÄFTSJAHRESENDE	31.03.
ERTRAGSVERWENDUNG	ausschüttend
FONDSVERMÖGEN	18,61 Mio. EUR
RÜCKNAHMEPREIS	83,03 EUR
AUSGABEPREIS	83,03 EUR
VERWAHRSTELLE	HSBC Continental Europe S.A.
FONDSGESELLSCHAFT	Monega KAG
FONDSBERATER	SALytic Invest AG
KATEGORIE GEM. OFFVO	Artikel 6
VERTRIEBSZULASSUNG	DE
Fondskonditionen	
AUSGABEAUFSCHLAG Z.ZT.	0,00% (MAX. 5,00%) (Hiervon erhält Ihre Vertriebsorganisation bis zu 100%)
VERWALTUNGS- VERGÜTUNG P.A. Z.ZT.	0,850% (MAX. 1,500%)
VERWAHRSTELLEN- VERGÜTUNG P.A. Z.ZT. <sup>1</sup>	0,06000% (MAX. 0,0714%)
VERWAHRSTELLE MINDESTVERGÜTUNG P.A. <sup>1</sup>	14.280 EUR
GESAMTKOSTENQUOTE (TER) <sup>2</sup>	1,07%
PERFORMANCE FEE	keine
MINDESTERSTANLAGE <sup>3</sup>	keine
MINDESTFOLGEANLAGE <sup>3</sup>	keine
SPARPLANFÄHIGKEIT	ja
ORDERSCHLUSSZEITEN	10:30 tgl. für tgl.
VL-FÄHIGKEIT	nein

1) Angaben zur Verwahrstelle inkl. MwSt

2) Die Gesamtkostenquote (Total Expense Ratio) gibt die vom Fonds getragenen Kosten insgesamt (mit Ausnahme der Transaktionskosten und der Performance Fee) bezogen auf das durchschnittliche Fondsvermögen innerhalb des letzten Geschäftsjahres an.

3) Ergänzend gelten die jeweiligen Bedingungen der Depotstelle oder Ihrer Hausbank.



## ➤ SALytic Active Equity

**KATEGORIE:** Aktienfonds  
Angaben per 30. Dezember 2025

Seite 3/3

### ⊕ CHANCEN

- Langfristig ist der Vermögensaufbau mit Aktien auf Grundlage historischer Daten jeder anderen Geldanlage überlegen. Aktienanlagen sollten daher in keinem langfristigen Depot fehlen, um die Entwicklungschancen zu nutzen.
- Investition in ein Portfolio aus derzeit relativ schwankungsarmen, dividendenstarken europäischen Aktien. Insbesondere Berücksichtigung von Titeln mit zum Investitionszeitpunkt stabilen bis steigenden Ausschüttungen, defensiven Geschäftsmodellen sowie Konsolidierungspotenzial.
- Zusätzlich gezielte Beimischung von erwarteten „Hidden Champions“ des Mittelstandes im deutschsprachigen Europa.
- Profitieren von der langjährigen Erfahrung und Selektionskompetenz des Fondsberaters SALytic Invest AG, insbesondere in europäischen Aktien.
- Qualitative, individuelle Gesamtbeurteilung einzelner Unternehmen auf Basis eines strukturiert-analytischen Investmentprozesses.

### ⓘ RISIKEN

- Aktienrisiko: Aktien unterliegen erfahrungsgemäß starken Kursschwankungen und somit auch dem Risiko von Kursrückgängen.
- Zinsänderungsrisiko: Mit der Investition in festverzinsliche Wertpapiere ist das Risiko verbunden, dass sich das Marktzinsniveau während der Haltezeit der Papiere verändert.
- Wertveränderungsrisiko: Durch die Investitionen des Fondsvermögens in Einzeltitel ergibt sich insbesondere das Risiko von Wertveränderungen der Einzelpositionen.
- Kapitalmarktrisiko: Die Kurs- oder Marktwertentwicklung von Finanzprodukten hängt insbesondere von der Entwicklung der Kapitalmärkte ab, die von der allg. Lage der Weltwirtschaft sowie wirtschaftlichen und politischen Rahmenbedingungen in den jeweiligen Ländern beeinflusst wird.
- Währungsrisiko: Vermögenswerte des Fonds können in einer anderen Währung als der Fondswährung angelegt sein. Fällt der Wert dieser Währung gegenüber der Fondswährung, so reduziert sich der Wert des Fondsvermögens.
- Adressenausfallrisiko: Durch den Ausfall eines Ausstellers oder eines Vertragspartners, gegen den der Fonds Ansprüche hat, können für den Fonds Verluste entstehen.
- Liquiditätsrisiko: Der Fonds kann einen Teil seines Vermögens in Papieren anlegen, die nicht an einer Börse oder einem ähnlichen Markt gehandelt werden.
- Derivaterisiko: Der Fonds setzt Derivate sowohl zu Investitions- als auch zu Absicherungszwecken ein. Die erhöhten Chancen gehen mit erhöhten Verlustrisiken einher.

#### KONTAKT

Monega KAG  
Stolkgassee 25-45  
50667 Köln  
Tel.: 0221-39095 0  
Fax: 0221-39095 400  
Website: [www.monega.de](http://www.monega.de)  
E-Mail: [info@monega.de](mailto:info@monega.de)

#### FONDSBERATER

SALytic Invest AG  
St.-Apern-Straße 26  
50667 Köln  
Tel.: 0221-9957307700  
Fax: 0221-9957307777  
Website: [www.salytic-invest.de](http://www.salytic-invest.de)  
E-Mail: [info@salytic-invest.de](mailto:info@salytic-invest.de)

#### MARKETING

SALytic Invest AG  
St.-Apern-Straße 26  
50667 Köln  
Tel.: 0221-9957307700  
Fax: 0221-9957307777  
Website: [www.salytic-invest.de](http://www.salytic-invest.de)  
E-Mail: [info@salytic-invest.de](mailto:info@salytic-invest.de)

**DISCLAIMER:** © 2025 Monega Kapitalanlagegesellschaft mbH. Diese Publikation ist kein Verkaufsprospekt im Sinne des Gesetzes, sondern eine werbliche Darstellung und dient der weiterführenden Information. Sie stellt keine Handlungsempfehlung dar und ersetzt nicht die individuelle Anlageberatung durch eine Bank/einen Vertriebspartner sowie den steuerlichen oder rechtlichen Rat. Der Verkauf von Anteilen erfolgt ausschließlich auf der Grundlage des aktuellen Verkaufsprospektes und des Basisinformationsblattes. Diese sowie die aktuellen Jahres- und Halbjahresberichte erhalten Sie kostenlos in deutscher Sprache bei der Monega Kapitalanlagegesellschaft mbH, Stolkgassee 25-45, 50667 Köln, und im Internet auf [www.monega.de](http://www.monega.de). Im Verkaufsprospekt sind Anlageziele, Gebühren, Risiken und andere wichtige Fondsinformationen ausführlich beschrieben. Bitte lesen Sie diese sorgfältig durch.

Die enthaltenen Aussagen zur Marktlage stellen unsere eigene Ansicht der geschilderten Umstände dar. Hiermit ist weder eine Allgemeingültigkeit noch eine Anlageberatung oder -empfehlung verbunden. Die Publikation darf nicht als Verkaufsangebot oder als Aufforderung zur Abgabe eines Angebots zum Kauf von Wertpapieren verstanden werden und ersetzt in keinem Fall die vor jeder Wertpapierkaufentscheidung notwendige Beratung. Die in der Publikation gemachten Aussagen können ohne Vorankündigung geändert werden. Trotz sorgfältiger Auswahl der Quellen und Prüfung der Inhalte übernimmt Monega Kapitalanlagegesellschaft mbH keine Haftung oder Garantie für die Richtigkeit und Vollständigkeit der in dieser Publikation gemachten Informationen.

Eine Zusammenfassung Ihrer Anlegerrechte in deutscher Sprache und weitere Informationen zu Instrumenten der kollektiven Rechtsdurchsetzung erhalten Sie auf [www.monega.de/beschwerde](http://www.monega.de/beschwerde). Die Verwaltungsgesellschaft des Investmentfonds kann jederzeit beschließen den Vertrieb zu widerrufen.

Risikohinweis: Investmentfonds unterliegen dem Risiko sinkender Anteilspreise, da sich Kursrückgänge bei den im Fonds enthaltenen Wertpapieren beziehungsweise den zugrunde liegenden Währungen im Anteilspreis widerspiegeln. Die Anlagestrategie des Fonds kann sich innerhalb der vertraglich und gesetzlich zulässigen Grenzen jederzeit ändern. Der Inhalt der Grenzen ergibt sich aus dem Verkaufsprospekt.