



Monega Euroland

KATEGORIE: Aktienfonds
Angaben per 29. Mai 2026

Seite 1/3

Fondsbeschreibung

Das Sondervermögen soll zu mindestens 70 Prozent seines Wertes in Kapitalbeteiligungen (Aktien und Aktienfonds) mit Sitz innerhalb der Eurozone investieren. Hierbei soll grundsätzlich in die Titel der 50 größten Unternehmen der Eurozone investiert werden. Die Gewichtung der einzelnen Aktien richtet sich u.a. nach der Marktkapitalisierung der Unternehmen. Dadurch soll der Anleger von den Chancen eines Investments in eine der stärksten Wirtschaftsregionen der Welt profitieren. Ziel der Anlagepolitik des Fondsmanagements dieses Sondervermögens ist es, möglichst hohe Wertzuwächse zu erzielen.



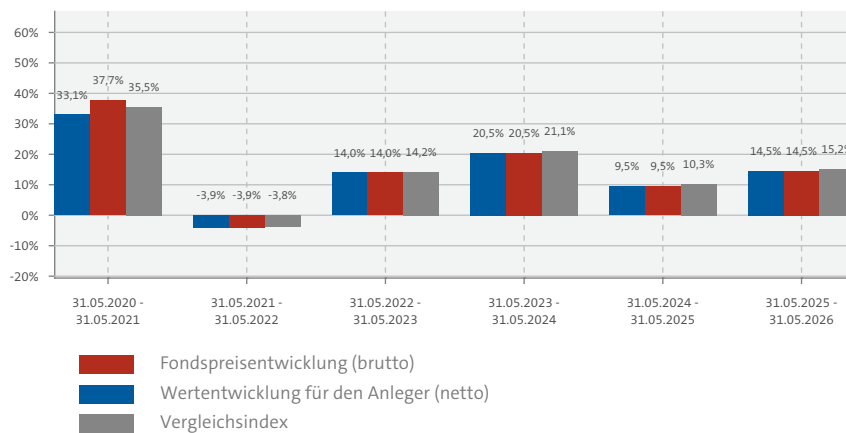
FONDSMANAGER
Barbara Mattke-Mehlgarten

Indexierte Wertentwicklung seit Auflegung* (bis 29.05.2026)



**Per 10.03.2021 erfolgte ein Wechsel des Vergleichsvermögens vom Euro STOXX 50 zum XINT ST Euro 50. Per 01.02.2023 wurde dieser Wechsel rückgängig gemacht.

Historische Wertentwicklung*



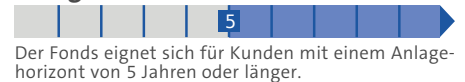
Risikoindikator (SRI)



← Geringes Risiko → Hohes Risiko →
← Geringere Rendite → Relativ hohe Rendite →

Das Risiko potenzieller Verluste aus der künftigen Wertentwicklung wird als mittel eingestuft. Bei sehr ungünstigen Marktbedingungen ist es äußerst unwahrscheinlich, dass die Fähigkeit beeinträchtigt ist, Ihr Rückgabeverlangen auszuführen.

Anlagehorizont



Wertentwicklung kumuliert* (bis 29.05.2026)

	LFD. JAHR	1 MONAT	3 MONATE	1 JAHR	3 JAHRE	5 JAHRE	SEIT AUFLGUNG	3 JAHRE P.A.	5 JAHRE P.A.
Fonds	+5,95 %	+3,78 %	+0,00 %	+14,54 %	+51,06 %	+65,42 %	+131,08 %	+14,73 %	+10,58 %
Vergleichsindex	+6,16 %	+3,65 %	-0,00 %	+15,24 %	+53,86 %	+69,08 %	+151,49 %	+15,43 %	+11,07 %

*Berechnung der Wertentwicklung nach BVI-Methode. Die Bruttowertentwicklung berücksichtigt die auf Fondsebene anfallenden Kosten (z. B. Verwaltungsvergütung), ohne die auf Anlegerebene ggf. anfallenden Kosten (z.B. Ausgabeaufschlag oder Depotkosten) einzubeziehen. Solche individuellen Kosten auf Anlegerebene würden sich bei Berücksichtigung negativ auf die Wertentwicklung auswirken. In der Nettowertentwicklung wird der derzeit gültige Ausgabeaufschlag im ersten Betrachtungszeitraum berücksichtigt. Typisierte Modellrechnung (netto): Ein Anleger möchte für 1.000,- EUR Anteile erwerben. Bei einem max. Ausgabeaufschlag von 3,50 % muss er dafür einmalig bei Kauf 35.00 EUR aufwenden bzw. es steht nur ein Betrag von 965.00 EUR zur Anlage zur Verfügung. Zusätzlich können Depotkosten anfallen, die die Wertentwicklung mindern. Die Depotkosten ergeben sich aus dem Preis- und Leistungsverzeichnis Ihrer Bank. **Wertentwicklungen in der Vergangenheit sind kein verlässlicher Indikator für die zukünftige Wertentwicklung.**

Risikokennzahlen

VOLATILITÄT ¹ (SEIT AUFLAGE)	+22,29 %
SHARPE RATIO ² (SEIT AUFLAGE)	0,09
MAX. DRAWDOWN ³ (SEIT AUFLAGE)	-59,97 %
VALUE AT RISK ⁴ (99% / 10 TAGE)	-4,25 %

1) Die Kennziffer bezeichnet das "Schwankungsrisiko" des Fonds und ist Maß für die Intensität von Schwankungen der Fondsperformance um ihren erwarteten Mittelwert.

2) Die Sharpe Ratio ist die Differenz zwischen erzielter Performance p.a. und risikolosem Zins p.a., dividiert durch die Volatilität. Sie lässt sich daher als „Risikoprämie pro Einheit am eingegangenen Gesamtrisiko“ interpretieren.

3) Der Maximum Drawdown gibt den maximalen kumulierten Verlust an, den ein Anleger innerhalb eines Betrachtungszeitraums hätte erleiden können. Die Länge des Drawdowns ist die Zeitspanne vom Beginn der Verlustperiode bis zum Erreichen des Tiefstkurses.

4) Der Value at Risk (ex post) ist der maximal mögliche Verlust des Fonds bei gegebener Haltdauer und Konfidenzniveau abgeleitet auf der Basis der Standardabweichung der Fondsreturns.



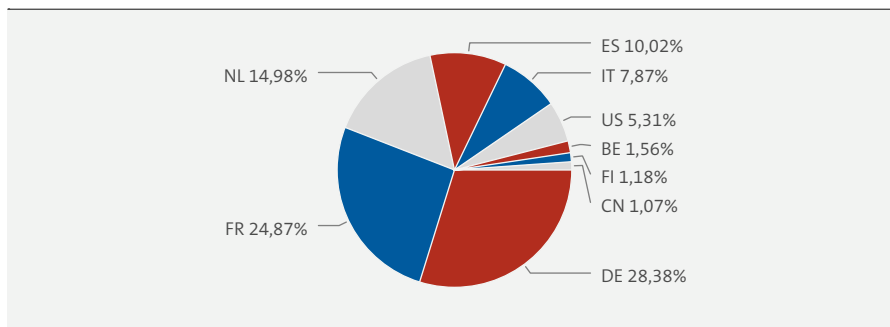
Die größten Positionen in Prozent des Fondsvermögens (31.05.2026)

Name	Land	% des Vermögens
1. ASML Holding NV	Niederlande	10,61%
2. Siemens AG	Deutschland	4,46%
3. Total SA	Frankreich	3,65%
4. Banco Santander S.A.	Spanien	3,51%
5. SAP SE	Deutschland	3,48%
6. Schneider Electric SE	USA	3,42%
7. Allianz SE	Deutschland	3,19%
8. Siemens Energy AG	Deutschland	2,77%
9. Iberdrola SA	Spanien	2,66%
10. LVMH Moët Hennessy Louis Vuitton SE	Frankreich	2,60%

Fondsdetails

Stammdaten	
AUFLAGEDATUM	15.12.2000
WKN	532105
ISIN	DE0005321053
FONDSWÄHRUNG	EUR
GESCHÄFTSJAHESENDE	31.08.
ERTRAGSVERWENDUNG	ausschüttend
FONDSVERMÖGEN	161,49 Mio. EUR
RÜCKNAHMEPREIS	74,48 EUR
AUSGABEPREIS	77,09 EUR
VERWAHRSTELLE	BNP Paribas S.A.
FONDSGESELLSCHAFT	Monega KAG
FONDSMANAGER	n.a.
KATEGORIE GEM. OFFVO	Artikel 6
VERTRIEBSZULASSUNG	DE

Länder (31.05.2026)



Fondskonditionen	
AUSGABEAUFSCHLAG ZYT.	3,50% (MAX. 5,00%) (Hiervon erhält Ihre Vertriebsorganisation bis zu 100%)
VERWALTUNGS-VERGÜTUNG P.A. ZYT.	0,850% (MAX. 1,500%)
VERWAHRSTELLEN-VERGÜTUNG P.A. ZYT. ¹	0,02% (MAX. 0,1785%)
VERWAHRSTELLE MINDESTVERGÜTUNG P.A. ¹	keine
GESAMTKOSTENQUOTE (TER) ²	1,10%
PERFORMANCE FEE	keine
MINDESTERSTANLAGE ³	keine
MINDESTFOLGEANLAGE ³	keine
SPARPLANFÄHIGKEIT	ja
ORDERSCHLUSSZEITEN	10:30 tgl. für tgl.
VL-FÄHIGKEIT	ja

Verteilung nach Branchen (31.05.2026)

Technologie	17,48%
Banken	16,85%
Industrie	15,98%
Energie	7,37%
Konsumgüter und Dienstleistungen	6,47%
Versicherungen	6,04%
Gesundheit / Pharma	4,85%
Versorger	4,30%
Chemie	3,26%
Bau und Materialien	2,47%

1) Angaben zur Verwahrstelle inkl. MwSt

2) Die Gesamtkostenquote (Total Expense Ratio) gibt die vom Fonds getragenen Kosten insgesamt (mit Ausnahme der Transaktionskosten und der Performance Fee) bezogen auf das durchschnittliche Fondsvermögen innerhalb des letzten Geschäftsjahres an.

3) Ergänzend gelten die jeweiligen Bedingungen der Depotstelle oder Ihrer Hausbank.



+ CHANCEN

- Langfristig ist der Vermögensaufbau mit Aktien jeder anderen Geldanlage überlegen. Aktienanlagen sollten daher in keinem langfristigen Depot fehlen.
- Mit der Entscheidung für den Monega Euroland sichern Sie sich kostengünstig die sehr guten Chancen, die der europäische Aktienmarkt bietet. Langfristig ist der Vermögensaufbau mit Aktien jeder anderen Geldanlage überlegen. Aktienanlagen sollten daher in keinem langfristigen Depot fehlen.
- Mit der Entscheidung für den Monega Euroland sichern Sie sich kostengünstig die sehr guten Chancen, die der europäische Aktienmarkt bietet.

i RISIKEN

- Aktienrisiko: Aktien unterliegen erfahrungsgemäß starken Kursschwankungen und somit auch dem Risiko von Kursrückgängen.
- Zinsänderungsrisiko: Mit der Investition in festverzinsliche Wertpapiere ist das Risiko verbunden, dass sich das Marktzinsniveau während der Haltezeit der Papiere verändert.
- Wertveränderungsrisiko: Durch die Investitionen des Fondsvermögens in Einzeltitel ergibt sich insbesondere das Risiko von Wertveränderungen der Einzelpositionen.
- Kapitalmarktrisiko: Die Kurs- oder Marktwertentwicklung von Finanzprodukten hängt insbesondere von der Entwicklung der Kapitalmärkte ab.
- Währungsrisiko: Vermögenswerte des Fonds können in einer anderen Währung als der Fondswährung angelegt sein. Fällt der Wert dieser Währung gegenüber der Fondswährung, so reduziert sich der Wert des Fondsvermögens.
- Adressenausfallrisiko: Durch den Ausfall eines Ausstellers oder eines Vertragspartners, gegen den der Fonds Ansprüche hat, können für den Fonds Verluste entstehen.
- Liquiditätsrisiko: Der Fonds kann einen Teil seines Vermögens in Papieren anlegen, die nicht an einer Börse oder einem ähnlichen Markt gehandelt werden.
- Derivaterisiko: Der Fonds setzt Derivate sowohl zu Investitions- als auch zu Absicherungszwecken ein. Die erhöhten Chancen gehen mit erhöhten Verlustrisiken einher.
- Zielfondsrisiko: Der Fonds legt in Zielfonds an, um bestimmte Märkte, Regionen oder Themen abzubilden. Die Wertentwicklung einzelner Zielfonds kann hinter der Entwicklung des jeweiligen Marktes zurückbleiben.

KONTAKT

Monega KAG
Stolkgasse 25-45
50667 Köln
Tel.: 0221-39095 0
Fax: 0221-39095 400
Website: www.monega.de
E-Mail: info@monega.de

DISCLAIMER: © 2026 Monega Kapitalanlagegesellschaft mbH. Diese Publikation ist kein Verkaufsprospekt im Sinne des Gesetzes, sondern eine werbliche Darstellung und dient der weiterführenden Information. Sie stellt keine Handlungsempfehlung dar und ersetzt nicht die individuelle Anlageberatung durch eine Bank/einen Vertriebspartner sowie den steuerlichen oder rechtlichen Rat. Der Verkauf von Anteilen erfolgt ausschließlich auf der Grundlage des aktuellen Verkaufsprospektes und des Basisinformationsblattes. Diese sowie die aktuellen Jahres- und Halbjahresberichte erhalten Sie kostenlos in deutscher Sprache bei der Monega Kapitalanlagegesellschaft mbH, Stolkgasse 25-45, 50667 Köln, und im Internet auf www.monega.de. Im Verkaufsprospekt sind Anlageziele, Gebühren, Risiken und andere wichtige Fondsinformationen ausführlich beschrieben. Bitte lesen Sie diese sorgfältig durch.

Die enthaltenen Aussagen zur Marktlage stellen unsere eigene Ansicht der geschilderten Umstände dar. Hiermit ist weder eine Allgemeingültigkeit noch eine Anlageberatung oder -empfehlung verbunden. Die Publikation darf nicht als Verkaufsangebot oder als Aufforderung zur Abgabe eines Angebots zum Kauf von Wertpapieren verstanden werden und ersetzt in keinem Fall die vor jeder Wertpapierkaufentscheidung notwendige Beratung. Die in der Publikation gemachten Aussagen können ohne Vorankündigung geändert werden. Trotz sorgfältiger Auswahl der Quellen und Prüfung der Inhalte übernimmt Monega Kapitalanlagegesellschaft mbH keine Haftung oder Garantie für die Richtigkeit und Vollständigkeit der in dieser Publikation gemachten Informationen.

Eine Zusammenfassung Ihrer Anlegerrechte in deutscher Sprache und weitere Informationen zu Instrumenten der kollektiven Rechtsdurchsetzung erhalten Sie auf www.monega.de/beschwerde. Die Verwaltungsgesellschaft des Investmentfonds kann jederzeit beschließen den Vertrieb zu widerrufen.

Risikohinweis: Investmentfonds unterliegen dem Risiko sinkender Anteilspreise, da sich Kursrückgänge bei den im Fonds enthaltenen Wertpapieren beziehungsweise den zugrunde liegenden Währungen im Anteilspreis widerspiegeln. Die Anlagestrategie des Fonds kann sich innerhalb der vertraglich und gesetzlich zulässigen Grenzen jederzeit ändern. Der Inhalt der Grenzen ergibt sich aus dem Verkaufsprospekt.

STOXX Ltd, Deutsche Börse Group und ihre Lizenzgeber, Forschungspartner oder Datenanbieter haben keine Verbindung zur Monega Kapitalanlagegesellschaft mbH, abgesehen von der Lizenzierung des Vergleichsindex Euro STOXX 50® und der zugehörigen Marken zur Verwendung in Verbindung mit dem Monega Euroland.