



➤ Monega ARIAD Innovation R

KATEGORIE: Aktienfonds
Angaben per 30. April 2026

Seite 1/3

Fondsbeschreibung

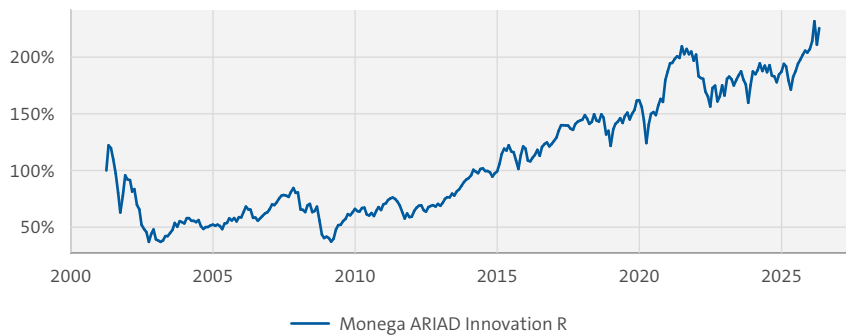
Der Fonds soll zu mindestens 70 Prozent seines Wertes in Kapitalbeteiligungen (Aktien und Aktiefonds) in- und ausländischer Aussteller investieren, ein regionaler Schwerpunkt ist nicht vorgesehen. Hierbei werden insbesondere Unternehmen mit aussichtsreichen Patentportfolios ausgewählt, um entsprechend der Aktienmarktentwicklung insbesondere in Europa, den Vereinigten Staaten von Amerika und Japan risikoangemessene Wertzuwächse zu erzielen. Ziel der Anlagepolitik des Fondsmanagements dieses Fonds ist es, risikoangemessene Wertzuwächse zu erzielen.



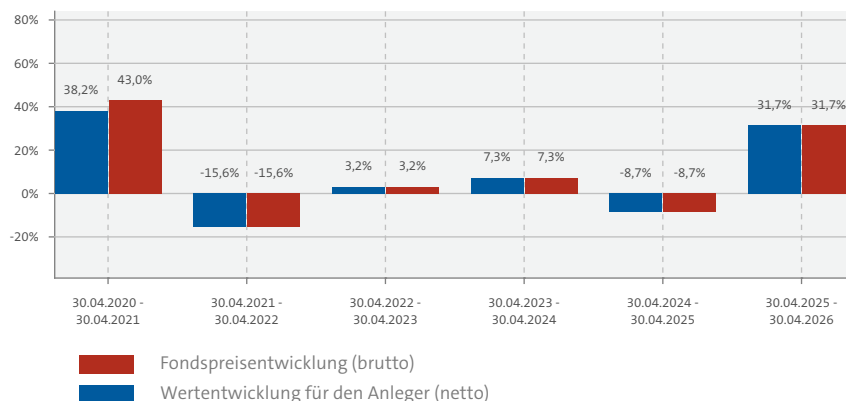
FONDSMANAGER

ARIAD Asset Management GmbH

Indexierte Wertentwicklung seit Auflegung* (bis 30.04.2026)



Historische Wertentwicklung*



Risikoindikator (SRI)



← Geringes Risiko → Hohes Risiko →
← Geringere Rendite → Relativ hohe Rendite →

Das Risiko potenzieller Verluste aus der künftigen Wertentwicklung wird als mittel eingestuft. Bei sehr ungünstigen Marktbedingungen ist es äußerst unwahrscheinlich, dass die Fähigkeit beeinträchtigt ist, Ihr Rückgabeverlangen auszuführen.

Anlagehorizont



Der Fonds eignet sich für Kunden mit einem Anlagehorizont von 5 Jahren oder länger.

Wertentwicklung kumuliert* (bis 30.04.2026)

	LFD. JAHR	1 MONAT	3 MONATE	1 JAHR	3 JAHRE	5 JAHRE	SEIT AUFLAGEGUNG	3 JAHRE P.A.	5 JAHRE P.A.
Fonds	+8,94 %	+6,91 %	+5,32 %	+31,67 %	+28,95 %	+12,36 %	+125,61 %	+8,84 %	+2,36 %

Risikokennzahlen

VOLATILITÄT ¹ (SEIT AUFLAGE)	+22,52 %
SHARPE RATIO ² (SEIT AUFLAGE)	0,08
MAX. DRAWDOWN ³ (SEIT AUFLAGE)	-74,52 %
VALUE AT RISK ⁴ (99% / 10 TAGE)	-3,59 %

*Berechnung der Wertentwicklung nach BVI-Methode. Die Bruttowertentwicklung berücksichtigt die auf Fondsebene anfallenden Kosten (z. B. Verwaltungsvergütung), ohne die auf Anlegerebene ggf. anfallenden Kosten (z.B. Ausgabeaufschlag oder Depotkosten) einzubeziehen. Solche individuellen Kosten auf Anlegerebene würden sich bei Berücksichtigung negativ auf die Wertentwicklung auswirken. In der Nettowertentwicklung wird der derzeit gültige Ausgabeaufschlag im ersten Betrachtungszeitraum berücksichtigt. Typisierte Modellrechnung (netto): Ein Anleger möchte für 1.000,- EUR Anteile erwerben. Bei einem max. Ausgabeaufschlag von 3,50 % muss er dafür einmalig bei Kauf 35.00 EUR aufwenden bzw. es steht nur ein Betrag von 965.00 EUR zur Anlage zur Verfügung. Zusätzlich können Depotkosten anfallen, die die Wertentwicklung mindern. Die Depotkosten ergeben sich aus dem Preis- und Leistungsverzeichnis Ihrer Bank. **Wertentwicklungen in der Vergangenheit sind kein verlässlicher Indikator für die zukünftige Wertentwicklung.**

1) Die Kennziffer bezeichnet das "Schwankungsrisiko" des Fonds und ist Maß der Intensität von Schwankungen der Fondsperformance um ihren erwarteten Mittelwert.

2) Die Sharpe Ratio ist die Differenz zwischen erzielter Performance p.a. und risikolosem Zins p.a., dividiert durch die Volatilität. Sie lässt sich daher als „Risikoprämie pro Einheit am eingegangenen Gesamtrisiko“ interpretieren.

3) Der Maximum Drawdown gibt den maximalen kumulierten Verlust an, den ein Anleger innerhalb eines Betrachtungszeitraums hätte erleiden können. Die Länge des Drawdowns ist die Zeitspanne vom Beginn der Verlustperiode bis zum Erreichen des Tiefstkurses.

4) Der Value at Risk (ex post) ist der maximal mögliche Verlust des Fonds bei gegebener Haltdauer und Konfidenzniveau abgeleitet auf der Basis der Standardabweichung der Fondsreturns.



Monega ARIAD Innovation R

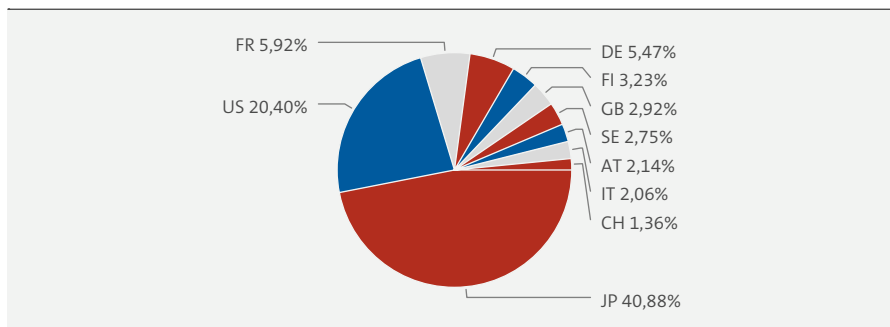
KATEGORIE: Aktienfonds
Angaben per 30. April 2026

Seite 2/3

Die größten Positionen in Prozent des Fondsvermögens (30.04.2026)

Name	Land	% des Vermögens
1. ANDRITZ AG	Österreich	1,62%
2. Acergy S.A.	Großbritannien	1,44%
3. JCU CORP.	Japan	1,43%
4. OCEANEERG INTL INC.DL-,25	USA	1,37%
5. Gaztransport Technigaz	Frankreich	1,31%
6. Ipsen SA	Frankreich	1,30%
7. DANIELI & C. OFFICINE MECCANICHE	Italien	1,28%
8. Amada Co. Ltd.	Japan	1,24%
9. Dainippon Screen Co Ltd	Japan	1,24%
10. Incyte Corporation	USA	1,24%

Länder (30.04.2026)



Verteilung nach Branchen (30.04.2026)

bezogen auf den Aktienanteil (92,35%) des Sondervermögens

Branchen	Anteil
Industrie	38,08%
Technologie	16,90%
Chemie	10,56%
Automobil	10,08%
Gesundheit / Pharma	8,55%
Energie	4,14%
Konsumgüter und Dienstleistungen	3,76%
Privater Konsum und Haushalt	1,99%
Telekommunikation	1,80%
Bau und Materialien	1,51%

Fondsdetails

Stammdaten	
AUFLAGEDATUM	02.04.2001
WKN	532102
ISIN	DE0005321020
FONDSWÄHRUNG	EUR
GESCHÄFTSJAHESENDE	31.08.
ERTRAGSVERWENDUNG	ausschüttend
FONDSVERMÖGEN	113,73 Mio. EUR
RÜCKNAHMEPREIS	97,76 EUR
AUSGABEPREIS	101,18 EUR
VERWAHRSTELLE	HSBC Continental Europe S.A.
FONDSGESELLSCHAFT	Monega KAG
FONDSMANAGER	Ariad Asset Management GmbH
KATEGORIE GEM. OFFVO	Artikel 6
VERTRIEBSZULASSUNG	DE
Fondskonditionen	
AUSGABEAUFSCHLAG ZZT.	3,50% (MAX. 5,00%) (Hiervon erhält Ihre Vertriebsorganisation bis zu 100%)
VERWALTUNGSVERGÜTUNG P.A. ZZT.	1,450% (MAX. 1,500%)
VERWAHRSTELLENVERGÜTUNG P.A. ZZT. ¹	0,09500% (MAX. 0,1785%)
VERWAHRSTELLE MINDESTVERGÜTUNG P.A. ¹	17.850 EUR
GESAMTKOSTENQUOTE (TER) ²	1,61%
PERFORMANCE FEE	keine
MINDESTERSTANLAGE ³	keine
MINDESTFOLGEANLAGE ³	keine
SPARPLANFÄHIGKEIT	ja
ORDERSCHLUSSZEITEN	10:30 tgl. für morgen
VL-FÄHIGKEIT	ja

1) Angaben zur Verwahrstelle inkl. MwSt

2) Die Gesamtkostenquote (Total Expense Ratio) gibt die vom Fonds getragenen Kosten insgesamt (mit Ausnahme der Transaktionskosten und der Performance Fee) bezogen auf das durchschnittliche Fondsvermögen innerhalb des letzten Geschäftsjahres an.

3) Ergänzend gelten die jeweiligen Bedingungen der Depotstelle oder Ihrer Hausbank.



➤ Monega ARIAD Innovation R

KATEGORIE: Aktienfonds
Angaben per 30. April 2026

Seite 3/3

+ CHANCEN

- Noch nie vollzog sich technischer Fortschritt so rasant wie heute. Eine Schlüsselrolle bei dieser Entwicklung spielen Patente, die das Recht verleihen eine Erfindung wirtschaftlich zu nutzen.
- Der Monega ARIAD Innovation investiert in Unternehmen mit attraktivem Patentportfolio. Dabei werden Aktien von Unternehmen bevorzugt, die eine niedrige Marktbewertung aufweisen. Überwiegend werden Anteile von kleinen und mittleren Aktienunternehmen (Small-/Mid-Caps) aufgenommen.
- Breite Diversifizierung durch Investition in Unternehmen verschiedener Branchen. Regionale Diversifikation durch Investitionen in den USA, Europa und Japan.
- Aus einer Grundgesamtheit von 8.000 Unternehmen mit Patenten werden rund 70 - 100 Unternehmen mit den vielversprechendsten Patentportfolien herausgefiltert.
- Fondsmanagement durch die ARIAD Asset Management.

i RISIKEN

- Aktienrisiko: Aktien unterliegen erfahrungsgemäß starken Kursschwankungen und somit auch dem Risiko von Kursrückgängen.
- Zinsänderungsrisiko: Mit der Investition in festverzinsliche Wertpapiere ist das Risiko verbunden, dass sich das Marktzinsniveau während der Haltezeit der Papiere verändert.
- Wertveränderungsrisiko: Durch die Investitionen des Fondsvermögens in Einzeltitel ergibt sich insbesondere das Risiko von Wertveränderungen der Einzelpositionen.
- Kapitalmarktrisiko: Die Kurs- oder Marktwertentwicklung von Finanzprodukten hängt insbesondere von der Entwicklung der Kapitalmärkte ab.
- Währungsrisiko: Vermögenswerte des Fonds können in einer anderen Währung als der Fondswährung angelegt sein. Fällt der Wert dieser Währung gegenüber der Fondswährung, so reduziert sich der Wert des Fondsvermögens.
- Adressenausfallrisiko: Durch den Ausfall eines Ausstellers oder eines Vertragspartners, gegen den der Fonds Ansprüche hat, können für den Fonds Verluste entstehen.
- Liquiditätsrisiko: Der Fonds kann einen Teil seines Vermögens in Papieren anlegen, die nicht an einer Börse oder einem ähnlichen Markt gehandelt werden.
- Derivaterisiko: Der Fonds setzt Derivate sowohl zu Investitions- als auch zu Absicherungszwecken ein. Die erhöhten Chancen gehen mit erhöhten Verlustrisiken einher.

KONTAKT

Monega KAG
Stolkgasse 25-45
50667 Köln
Tel.: 0221-39095 0
Fax: 0221-39095 400
Website: www.monega.de
E-Mail: info@monega.de

FONDSMANAGER

Ariad Asset Management GmbH
Esplanade 40
20354 Hamburg
Tel.: 040 / 180301 0
Fax: 040 / 180301 22
Website: www.ariad.de/index.html
E-Mail: info@ariad.de

MARKETING

Ariad Asset Management GmbH
Esplanade 40
20354 Hamburg
Tel.: 040 / 180301 0
Fax: 040 / 180301 22
Website: www.ariad.de/index.html
E-Mail: info@ariad.de

DISCLAIMER: © 2026 Monega Kapitalanlagegesellschaft mbH. Diese Publikation ist kein Verkaufsprospekt im Sinne des Gesetzes, sondern eine werbliche Darstellung und dient der weiterführenden Information. Sie stellt keine Handlungsempfehlung dar und ersetzt nicht die individuelle Anlageberatung durch eine Bank/einen Vertriebspartner sowie den steuerlichen oder rechtlichen Rat. Der Verkauf von Anteilen erfolgt ausschließlich auf der Grundlage des aktuellen Verkaufsprospektes und des Basisinformationsblattes. Diese sowie die aktuellen Jahres- und Halbjahresberichte erhalten Sie kostenlos in deutscher Sprache bei der Monega Kapitalanlagegesellschaft mbH, Stolkgasse 25-45, 50667 Köln, und im Internet auf www.monega.de. Im Verkaufsprospekt sind Anlageziele, Gebühren, Risiken und andere wichtige Fondsinformationen ausführlich beschrieben. Bitte lesen Sie diese sorgfältig durch.

Die enthaltenen Aussagen zur Marktlage stellen unsere eigene Ansicht der geschilderten Umstände dar. Hiermit ist weder eine Allgemeingültigkeit noch eine Anlageberatung oder -empfehlung verbunden. Die Publikation darf nicht als Verkaufsangebot oder als Aufforderung zur Abgabe eines Angebots zum Kauf von Wertpapieren verstanden werden und ersetzt in keinem Fall die vor jeder Wertpapierkaufentscheidung notwendige Beratung. Die in der Publikation gemachten Aussagen können ohne Vorankündigung geändert werden. Trotz sorgfältiger Auswahl der Quellen und Prüfung der Inhalte übernimmt Monega Kapitalanlagegesellschaft mbH keine Haftung oder Garantie für die Richtigkeit und Vollständigkeit der in dieser Publikation gemachten Informationen.

Eine Zusammenfassung Ihrer Anlegerrechte in deutscher Sprache und weitere Informationen zu Instrumenten der kollektiven Rechtsdurchsetzung erhalten Sie auf www.monega.de/beschwerde. Die Verwaltungsgesellschaft des Investmentfonds kann jederzeit beschließen den Vertrieb zu widerrufen.

Risikohinweis: Investmentfonds unterliegen dem Risiko sinkender Anteilspreise, da sich Kursrückgänge bei den im Fonds enthaltenen Wertpapieren beziehungsweise den zugrunde liegenden Währungen im Anteilspreis widerspiegeln. Die Anlagestrategie des Fonds kann sich innerhalb der vertraglich und gesetzlich zulässigen Grenzen jederzeit ändern. Der Inhalt der Grenzen ergibt sich aus dem Verkaufsprospekt.