



Albrech & Cie. - Optiselect Fonds S-Aktien

KATEGORIE: Aktienfonds
Angaben per 08. Juni 2026

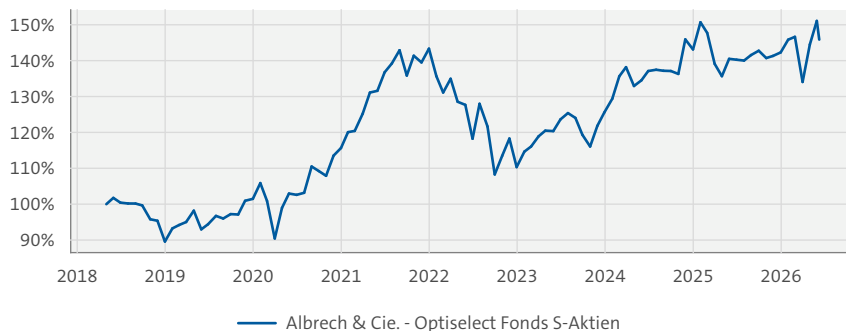
Seite 1/3

Fondsbeschreibung

Ziel der Anlagepolitik ist die Erwirtschaftung eines möglichst hohen Wertzuwachses der Vermögensanlagen. Für diesen Zweck investiert der Fonds in globale Wertpapiere. Die Anlagen des Teilfonds erfolgen überwiegend in voll eingezahlte Aktien von Unternehmen, die ihren Sitz oder überwiegende Tätigkeit in anerkannten Märkten Europas, Nordamerikas oder Asien inklusive Japan haben und an einer Wertpapierbörse zugelassen sind bzw. gehandelt werden. Die Anlagen werden in denjenigen Märkten und Branchen getätigt, die auf lange Sicht den attraktivsten Kapitalzuwachs, unter Berücksichtigung einer angemessenen Risikostreuung, versprechen. Mindestens 51% des Wertes des Teilfondsvermögens werden in Kapitalbeteiligungen angelegt.



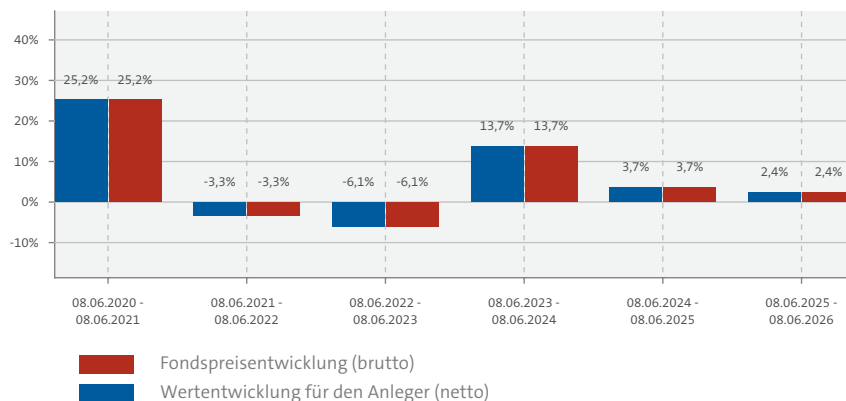
Indexierte Wertentwicklung seit Auflegung* (bis 08.06.2026)



FONDSMANAGER

Albrech & Cie. Vermögensverwaltung AG

Historische Wertentwicklung*



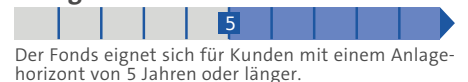
Risikoindikator (SRI)

1	2	3	4	5	6	7
---	---	---	---	---	---	---

← Geringes Risiko Hohes Risiko →
← Geringere Rendite Relativ hohe Rendite →

Das Risiko potenzieller Verluste aus der künftigen Wertentwicklung wird als mittel eingestuft. Bei sehr ungünstigen Marktbedingungen ist es äußerst unwahrscheinlich, dass die Fähigkeit beeinträchtigt ist, Ihr Rückgabeverlangen auszuführen.

Anlagehorizont



Risikokennzahlen

VOLATILITÄT ¹ (SEIT AUFLAGE)	+14,84 %
SHARPE RATIO ² (SEIT AUFLAGE)	0,25
MAX. DRAWDOWN ³ (SEIT AUFLAGE)	-27,08 %
VALUE AT RISK ⁴ (99% / 10 TAGE)	-10,23 %

Wertentwicklung kumuliert* (bis 08.06.2026)

	LFD. JAHR	1 MONAT	3 MONATE	1 JAHR	3 JAHRE	5 JAHRE	SEIT AUFLAGEUNG	3 JAHRE P.A.	5 JAHRE P.A.
Fonds	+2,51 %	-0,75 %	+3,09 %	+2,42 %	+20,70 %	+9,55 %	+45,87 %	+6,47 %	+1,84 %

*Berechnung der Wertentwicklung nach BVI-Methode. Die Bruttowertentwicklung berücksichtigt die auf Fondsebene anfallenden Kosten (z. B. Verwaltungsvergütung), ohne die auf Anlegerebene ggf. anfallenden Kosten (z.B. Ausgabeaufschlag oder Depotkosten) einzubeziehen. Solche individuellen Kosten auf Anlegerebene würden sich bei Berücksichtigung negativ auf die Wertentwicklung auswirken. In der Nettowertentwicklung wird der derzeit gültige Ausgabeaufschlag im ersten Betrachtungszeitraum berücksichtigt. Typisierte Modellrechnung (netto): Ein Anleger möchte für 1.000,- EUR Anteile erwerben. Bei einem max. Ausgabeaufschlag von 0,00 % muss er dafür einmalig bei Kauf 0.00 EUR aufwenden bzw. es steht nur ein Betrag von 1.000,00 EUR zur Anlage zur Verfügung. Zusätzlich können Depotkosten anfallen, die die Wertentwicklung mindern. Die Depotkosten ergeben sich aus dem Preis- und Leistungsverzeichnis Ihrer Bank. **Wertentwicklungen in der Vergangenheit sind kein verlässlicher Indikator für die zukünftige Wertentwicklung.**

1) Die Kennziffer bezeichnet das "Schwankungsrisiko" des Fonds und ist Maß der Intensität von Schwankungen der Fondsperformance um ihren erwarteten Mittelwert.

2) Die Sharpe Ratio ist die Differenz zwischen erzielter Performance p.a. und risikolosem Zins p.a., dividiert durch die Volatilität. Sie lässt sich daher als „Risikoprämie pro Einheit am eingegangenen Gesamtrisiko“ interpretieren.

3) Der Maximum Drawdown gibt den maximalen kumulierten Verlust an, den ein Anleger innerhalb eines Betrachtungszeitraums hätte erleiden können. Die Länge des Drawdowns ist die Zeitspanne vom Beginn der Verlustperiode bis zum Erreichen des Tiefstkurses.

4) Der Value at Risk (ex post) ist der maximal mögliche Verlust des Fonds bei gegebener Haltdauer und Konfidenzniveau abgeleitet auf der Basis der Standardabweichung der Fondsreturns.



Albrech & Cie. - Optiselect Fonds S-Aktien

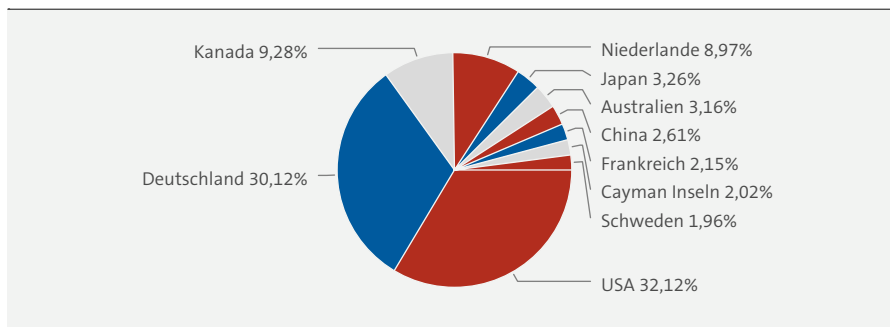
KATEGORIE: Aktienfonds
Angaben per 08. Juni 2026

Seite 2/3

Die größten Positionen in Prozent des Fondsvermögens (31.05.2026)

Name	Land	% des Vermögens
1. Alphas-C-NV (Rg)	USA	5,12%
2. ASML Holding Br Rg (B)	Niederlande	4,99%
3. SUSS MicroTec (N)	Deutschland	4,21%
4. 2G Bio-Energie	Deutschland	3,73%
5. Meta Platforms-A (Rg)	USA	3,68%
6. IREN Ltd (Rg)	Australien	3,16%
7. Teck Resources -B-	Kanada	3,15%
8. PUMA (I)	Deutschland	3,01%
9. Interactive Br-A (Rg)	USA	2,71%
10. Almonty Inds (Rg)	Kanada	2,61%

Länder (31.05.2026)



Verteilung nach Branchen (31.05.2026)

IT	24,89%
Industrie	22,35%
Roh-, Hilfs- & Betriebsstoffe	13,21%
Nicht-Basiskonsumgüter	11,96%
Finanzwesen	9,44%
Kommunikationsdienste	7,15%
Gesundheitswesen	4,42%
Energie	2,15%
Sonstige	1,77%
Versorgungsbetriebe	0,96%

Fondsdetails

Stammdaten	
AUFLAGEDATUM	02.05.2018
WKN	A2JFRG
ISIN	LU1732773855
FONDSWÄHRUNG	EUR
GESCHÄFTSJAHESENDE	31.08.
ERTRAGSVERWENDUNG	ausschüttend
FONDSVERMÖGEN	24,88 Mio. EUR
RÜCKNAHMEPREIS	1.438,31 EUR
AUSGABEPREIS	1.438,31 EUR
VERWAHRSTELLE	VP Bank
FONDSGESELLSCHAFT	Monega KAG
FONDSMANAGER	Albrech & Cie. Vermögensverwaltung AG
KATEGORIE GEM. OFFVO	Artikel 6
VERTRIEBSZULASSUNG	AT, DE, LU
Fondskonditionen	
AUSGABEAUFSCHLAG ZZT.	0,00% (MAX. 7,00%) (Hiervon erhält Ihre Vertriebsorganisation bis zu 100%)
VERWALTUNGS-VERGÜTUNG P.A. ZZT.	0,110% (MAX. 0,110%)
FONDSMANAGERVERGÜTUNG P.A. ZZT.	1,050%
VERWAHRSTELLEN-VERGÜTUNG P.A. ZZT. ¹	0,06% (MAX. 0,06%)
VERWAHRSTELLE MINDESTVERGÜTUNG P.A. ¹	11.900 EUR
GESAMTKOSTENQUOTE (TER) ²	1,94%
PERFORMANCE FEE	keine
MINDESTERSTANLAGE ³	keine
MINDESTFOLGEANLAGE ³	keine
SPARPLANFÄHIGKEIT	ja
ORDERSCHLUSSZEITEN	16:00 tgl. für tgl.
VL-FÄHIGKEIT	nein

1) Angaben zur Verwahrstelle inkl. MwSt

2) Die Gesamtkostenquote (Total Expense Ratio) gibt die vom Fonds getragenen Kosten insgesamt (mit Ausnahme der Transaktionskosten und der Performance Fee) bezogen auf das durchschnittliche Fondsvermögen innerhalb des letzten Geschäftsjahres an.

3) Ergänzend gelten die jeweiligen Bedingungen der Depotstelle oder Ihrer Hausbank.



Albrech & Cie. - Optiselect Fonds S-Aktien

KATEGORIE: Aktienfonds
Angaben per 08. Juni 2026

Seite 3/3

+ CHANCEN

i RISIKEN

- Aktienrisiko: Aktien unterliegen erfahrungsgemäß starken Kursschwankungen und somit auch dem Risiko von Kursrückgängen.
- Kapitalmarktrisiko: Die Kurs- oder Marktwertentwicklung von Finanzprodukten hängt insbesondere von der Entwicklung der Kapitalmärkte ab, die von der allg. Lage der Weltwirtschaft sowie wirtschaftlichen und politischen Rahmenbedingungen in den jeweiligen Ländern beeinflusst wird.
- Zinsänderungsrisiko: Mit der Investition in festverzinsliche Wertpapiere ist das Risiko verbunden, dass sich das Marktzinsniveau während der Haltezeit der Papiere verändert.
- Derivaterisiko: Der Fonds setzt Derivate sowohl zu Investitions- als auch zu Absicherungszwecken ein. Die erhöhten Chancen gehen mit erhöhten Verlustrisiken einher.
- Adressenausfallrisiko: Durch den Ausfall eines Ausstellers oder eines Vertragspartners, gegen den der Fonds Ansprüche hat, können für den Fonds Verluste entstehen.
- Währungsrisiko: Vermögenswerte des Fonds können in einer anderen Währung als der Fondswährung angelegt sein. Fällt der Wert dieser Währung gegenüber der Fondswährung, so reduziert sich der Wert des Fondsvermögens.
- Wertveränderungsrisiko: Durch die Investitionen des Fondsvermögens in Einzeltitel ergibt sich insbesondere das Risiko von Wertveränderungen der Einzelpositionen. operationelles Risiko

KONTAKT

Monega KAG
Stolkgasse 25-45
50667 Köln
Tel.: 0221-39095 0
Fax: 0221-39095 400
Website: www.monega.de
E-Mail: info@monega.de

FONDSMANAGER

Albrech & Cie. Vermögensverwaltung AG
Breite Straße 161-167
50667 Köln
Tel.: 0221-92012 500
Fax: 0221-92012 550
Website: www.albrech.com
E-Mail: info@albrech.com

MARKETING

Albrech & Cie. Vermögensverwaltung AG
Breite Straße 161-167
50667 Köln
Tel.: 0221-92012 500
Fax: 0221-92012 550
Website: www.albrech.com
E-Mail: info@albrech.com

DISCLAIMER: © 2026 Monega Kapitalanlagegesellschaft mbH. Diese Publikation ist kein Verkaufsprospekt im Sinne des Gesetzes, sondern eine werbliche Darstellung und dient der weiterführenden Information. Sie stellt keine Handlungsempfehlung dar und ersetzt nicht die individuelle Anlageberatung durch eine Bank/einen Vertriebspartner sowie den steuerlichen oder rechtlichen Rat. Der Verkauf von Anteilen erfolgt ausschließlich auf der Grundlage des aktuellen Verkaufsprospektes und des Basisinformationsblattes. Diese sowie die aktuellen Jahres- und Halbjahresberichte erhalten Sie kostenlos in deutscher Sprache bei der Monega Kapitalanlagegesellschaft mbH, Stolkgasse 25-45, 50667 Köln, und im Internet auf www.monega.de. Im Verkaufsprospekt sind Anlageziele, Gebühren, Risiken und andere wichtige Fondsinformationen ausführlich beschrieben. Bitte lesen Sie diese sorgfältig durch.

Die enthaltenen Aussagen zur Marktlage stellen unsere eigene Ansicht der geschilderten Umstände dar. Hiermit ist weder eine Allgemeingültigkeit noch eine Anlageberatung oder -empfehlung verbunden. Die Publikation darf nicht als Verkaufsangebot oder als Aufforderung zur Abgabe eines Angebots zum Kauf von Wertpapieren verstanden werden und ersetzt in keinem Fall die vor jeder Wertpapierkaufentscheidung notwendige Beratung. Die in der Publikation gemachten Aussagen können ohne Vorankündigung geändert werden. Trotz sorgfältiger Auswahl der Quellen und Prüfung der Inhalte übernimmt Monega Kapitalanlagegesellschaft mbH keine Haftung oder Garantie für die Richtigkeit und Vollständigkeit der in dieser Publikation gemachten Informationen.

Eine Zusammenfassung Ihrer Anlegerrechte in deutscher Sprache und weitere Informationen zu Instrumenten der kollektiven Rechtsdurchsetzung erhalten Sie auf www.monega.de/beschwerde. Die Verwaltungsgesellschaft des Investmentfonds kann jederzeit beschließen den Vertrieb zu widerrufen.

Risikohinweis: Investmentfonds unterliegen dem Risiko sinkender Anteilspreise, da sich Kursrückgänge bei den im Fonds enthaltenen Wertpapieren beziehungsweise den zugrunde liegenden Währungen im Anteilspreis widerspiegeln. Die Anlagestrategie des Fonds kann sich innerhalb der vertraglich und gesetzlich zulässigen Grenzen jederzeit ändern. Der Inhalt der Grenzen ergibt sich aus dem Verkaufsprospekt.