



VM Income Plus V

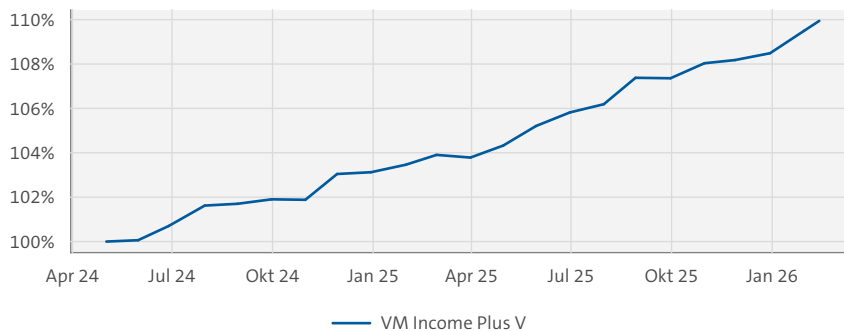
KATEGORIE: Mischfonds
Angaben per 13. Februar 2026

Seite 1/3

Fondsbeschreibung

Das Sondervermögen investiert in Aktien und Anleihen und hat einen Absolut-Return-Ansatz. Der Schwerpunkt der Aktieninvestments liegt auf sog. Abfindungswerten. Das sind Aktiengesellschaften, bei denen ein Beherrschungs- und Gewinnabführungsvertrag (BGAV) abgeschlossen wurde. Nach Abschluß eines BGAV wird der Abfindungspreis in der Regel gerichtlich geprüft. Während der Gerichtsverfahren, die typischerweise 5 bis 10 Jahre dauern, haben die Halter dieser Aktien Anspruch auf attraktive Verzugszinsen (5% über Referenzzins gem. §247 BGB) auf den Abfindungspreis. Bei den Investments in Anleihen liegt der Schwerpunkt bei Unternehmensanleihen.

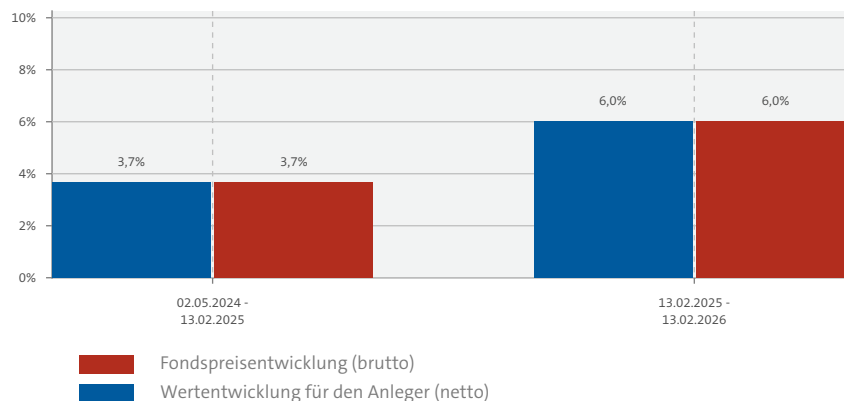
Indexierte Wertentwicklung seit Auflegung* (bis 13.02.2026)



FONDSBERATER

Frank Wellendorf, VM Vermögens-Management GmbH

Historische Wertentwicklung*



Risikoindikator (SRI)

1	2	3	4	5	6	7
---	---	---	---	---	---	---

← Geringes Risiko Hohes Risiko →
← Geringere Rendite Relativ hohe Rendite →

Das Risiko potenzieller Verluste aus der künftigen Wertentwicklung wird als niedrig eingestuft. Bei sehr ungünstigen Marktbedingungen ist es äußerst unwahrscheinlich, dass die Fähigkeit beeinträchtigt ist, Ihr Rückgabeverlangen auszuführen.

Anlagehorizont

Der Fonds eignet sich für Kunden mit einem Anlagehorizont von 5 Jahren oder länger.

Risikokennzahlen

VOLATILITÄT ¹ (SEIT AUFLAGE)	+2,69 %
SHARPE RATIO ² (SEIT AUFLAGE)	1,04
MAX. DRAWDOWN ³ (SEIT AUFLAGE)	-1,10 %
VALUE AT RISK ⁴ (99% / 10 TAGE)	-0,85 %

Wertentwicklung kumuliert* (bis 13.02.2026)

	LFD. JAHR	1 MONAT	3 MONATE	1 JAHR	3 JAHRE	5 JAHRE	SEIT AUFLAGE	3 JAHRE P.A.	5 JAHRE P.A.
Fonds	+1,34 %	+0,79 %	+1,80 %	+6,04 %	-	-	+9,94 %	-	-

*Berechnung der Wertentwicklung nach BVI-Methode. Die Bruttowertentwicklung berücksichtigt die auf Fondsebene anfallenden Kosten (z. B. Verwaltungsvergütung), ohne die auf Anlegerebene ggf. anfallenden Kosten (z.B. Ausgabeaufschlag oder Depotkosten) einzubeziehen. Solche individuellen Kosten auf Anlegerebene würden sich bei Berücksichtigung negativ auf die Wertentwicklung auswirken. In der Nettowertentwicklung wird der derzeit gültige Ausgabeaufschlag im ersten Betrachtungszeitraum berücksichtigt. Typisierte Modellrechnung (netto): Ein Anleger möchte für 1.000,- EUR Anteile erwerben. Bei einem max. Ausgabeaufschlag von 0,00 % muss er dafür einmalig bei Kauf 0.00 EUR aufwenden bzw. es steht nur ein Betrag von 1.000,00 EUR zur Anlage zur Verfügung. Zusätzlich können Depotkosten anfallen, die die Wertentwicklung mindern. Die Depotkosten ergeben sich aus dem Preis- und Leistungsverzeichnis Ihrer Bank. **Wertentwicklungen in der Vergangenheit sind kein verlässlicher Indikator für die zukünftige Wertentwicklung.**

1) Die Kennziffer bezeichnet das "Schwankungsrisiko" des Fonds und ist Maß der Intensität von Schwankungen der Fondsperformance um ihren erwarteten Mittelwert.

2) Die Sharpe Ratio ist die Differenz zwischen erzielter Performance p.a. und risikolosem Zins p.a., dividiert durch die Volatilität. Sie lässt sich daher als „Risikoprämie pro Einheit am eingegangenen Gesamtrisiko“ interpretieren.

3) Der Maximum Drawdown gibt den maximalen kumulierten Verlust an, den ein Anleger innerhalb eines Betrachtungszeitraums hätte erleiden können. Die Länge des Drawdowns ist die Zeitspanne vom Beginn der Verlustperiode bis zum Erreichen des Tiefstkurses.

4) Der Value at Risk (ex post) ist der maximal mögliche Verlust des Fonds bei gegebener Haltedauer und Konfidenzniveau abgeleitet auf der Basis der Standardabweichung der Fondsreturns.



VM Income Plus V

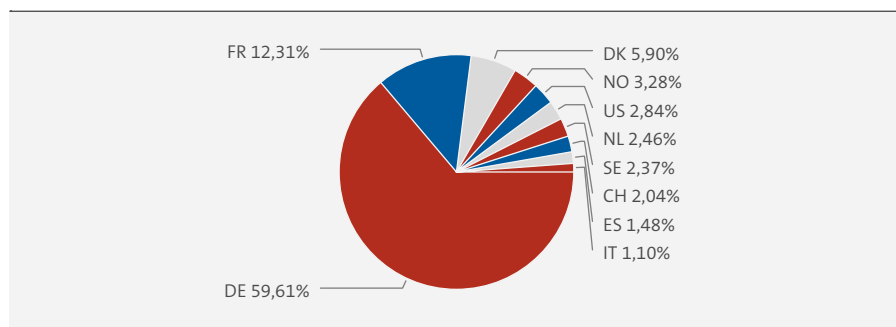
KATEGORIE: Mischfonds
Angaben per 13. Februar 2026

Seite 2/3

Die größten Positionen in Prozent des Fondsvermögens (31.01.2026)

Name	Land	% des Vermögens
1. PFEIFFER VACUUM TECHN.	Deutschland	7,10%
2. ADVA OPTICA	Deutschland	5,95%
3. Schaltbau Holding AG	Deutschland	5,79%
4. DMG Mori AG	Deutschland	5,41%
5. OSRAM Licht AG	Deutschland	4,53%
6. Vantage Towers	Deutschland	4,40%
7. HolidayCheck Group AG	Deutschland	3,59%
8. va-Q-tec AG	Deutschland	3,33%
9. Deutsche Wohnen SE	Deutschland	2,29%
10. PUPRIN 4 1/8 04/21/33	Norwegen	1,61%

Länder (31.01.2026)



Verteilung nach Branchen

Industrie	59,92%
Telekommunikation	22,03%
Reise und Freizeit	7,64%
Immobilien	6,00%
Rohstoffe	2,32%
Finanzdienstleister	2,09%

Fondsdetails

Stammdaten	
AUFLAGEDATUM	02.05.2024
WKN	A3EWBA
ISIN	DE000A3EWBA6
FONDSWÄHRUNG	EUR
GESCHÄFTSJAHRESENDE	30.04.
ERTRAGSVERWENDUNG	ausschüttend
FONDSVERMÖGEN	79,02 Mio. EUR
RÜCKNAHMEPREIS	53,59 EUR
AUSGABEPREIS	53,59 EUR
VERWAHRSTELLE	HSBC Continen- tal Europe S.A.
FONDSGESELLSCHAFT	Monega KAG
FONDSBERATER	VM Vermögens- Management GmbH
KATEGORIE GEM. OFFVO	Artikel 6
VERTRIEBSZULASSUNG	DE
Fondskonditionen	
AUSGABEAUFSCHLAG ZZT.	0,00% (MAX. 4,00%) (Hiervon erhält Ihre Vertriebsorganisation bis zu 100%)
VERWALTUNGS- VERGÜTUNG P.A. ZZT.	0,940% (MAX. 1,250%)
VERWAHRSTELLEN- VERGÜTUNG P.A. ZZT. ¹	0,033% (MAX. 0,0595%)
VERWAHRSTELLE MINDESTVERGÜTUNG P.A. ¹	14.280 EUR
GESAMTKOSTENQUOTE (TER) ²	1,07%
PERFORMANCE FEE	Bis zu 20 % des Mehrertrages über 4%, aber max. 5% des Fondsvolumens, High Water- mark
MINDESTERSTANLAGE ³	50.000,00 EUR
MINDESTFOLGEANLAGE ³	keine
SPARPLANFÄHIGKEIT	nein
ORDERSCHLUSSZEITEN	10:30 tgl. für tgl.
VL-FÄHIGKEIT	nein

1) Angaben zur Verwahrstelle inkl. MwSt

2) Die Gesamtkostenquote (Total Expense Ratio) gibt die vom Fonds getragenen Kosten insgesamt (mit Ausnahme der Transaktionskosten und der Performance Fee) bezogen auf das durchschnittliche Fondsvermögen innerhalb des letzten Geschäftsjahres an.
1b.) Bei den hier angegebenen laufenden Kosten handelt es sich, mangels Vorliegen konkreter historischer Daten, um eine Kostenschätzung.

3) Ergänzend gelten die jeweiligen Bedingungen der Depotstelle oder Ihrer Hausbank.



VM Income Plus V

KATEGORIE: Mischfonds
Angaben per 13. Februar 2026

Seite 3/3

+ CHANCEN

i RISIKEN

- Aktienrisiko: Aktien unterliegen erfahrungsgemäß starken Kursschwankungen und somit auch dem Risiko von Kursrückgängen.
- Kapitalmarktrisiko: Die Kurs- oder Marktwertentwicklung von Finanzprodukten hängt insbesondere von der Entwicklung der Kapitalmärkte ab.
- Zinsänderungsrisiko: Mit der Investition in festverzinsliche Wertpapiere ist das Risiko verbunden, dass sich das Marktzinsniveau während der Haltezeit der Papiere verändert.
- Adressenausfallrisiko: Durch den Ausfall eines Ausstellers oder eines Vertragspartners, gegen den der Fonds Ansprüche hat, können für den Fonds Verluste entstehen.
- Liquiditätsrisiko: Der Fonds kann einen Teil seines Vermögens in Papieren anlegen, die nicht an einer Börse oder einem ähnlichen Markt gehandelt werden.

KONTAKT

Monega KAG
Stolkgasse 25-45
50667 Köln
Tel.: 0221-39095 0
Fax: 0221-39095 400
Website: www.monega.de
E-Mail: info@monega.de

FONDSBERATER

VM Vermögens-Management GmbH
Berliner Allee 10
40212 Düsseldorf
Tel.: 0211 / 83667 0
Website: www.vmgruppe.de
E-Mail: mail@vmgruppe.de

MARKETING

VM Vermögens-Management GmbH
Berliner Allee 10
40212 Düsseldorf
Tel.: 0211 / 83667 0
Website: www.vmgruppe.de
E-Mail: mail@vmgruppe.de

DISCLAIMER: © 2026 Monega Kapitalanlagegesellschaft mbH. Diese Publikation ist kein Verkaufsprospekt im Sinne des Gesetzes, sondern eine werbliche Darstellung und dient der weiterführenden Information. Sie stellt keine Handlungsempfehlung dar und ersetzt nicht die individuelle Anlageberatung durch eine Bank/einen Vertriebspartner sowie den steuerlichen oder rechtlichen Rat. Der Verkauf von Anteilen erfolgt ausschließlich auf der Grundlage des aktuellen Verkaufsprospektes und des Basisinformationsblattes. Diese sowie die aktuellen Jahres- und Halbjahresberichte erhalten Sie kostenlos in deutscher Sprache bei der Monega Kapitalanlagegesellschaft mbH, Stolkgasse 25-45, 50667 Köln, und im Internet auf www.monega.de. Im Verkaufsprospekt sind Anlageziele, Gebühren, Risiken und andere wichtige Fondsinformationen ausführlich beschrieben. Bitte lesen Sie diese sorgfältig durch.

Die enthaltenen Aussagen zur Marktlage stellen unsere eigene Ansicht der geschilderten Umstände dar. Hiermit ist weder eine Allgemeingültigkeit noch eine Anlageberatung oder -empfehlung verbunden. Die Publikation darf nicht als Verkaufsangebot oder als Aufforderung zur Abgabe eines Angebots zum Kauf von Wertpapieren verstanden werden und ersetzt in keinem Fall die vor jeder Wertpapierkaufentscheidung notwendige Beratung. Die in der Publikation gemachten Aussagen können ohne Vorankündigung geändert werden. Trotz sorgfältiger Auswahl der Quellen und Prüfung der Inhalte übernimmt Monega Kapitalanlagegesellschaft mbH keine Haftung oder Garantie für die Richtigkeit und Vollständigkeit der in dieser Publikation gemachten Informationen.

Eine Zusammenfassung Ihrer Anlegerrechte in deutscher Sprache und weitere Informationen zu Instrumenten der kollektiven Rechtsdurchsetzung erhalten Sie auf www.monega.de/beschwerde. Die Verwaltungsgesellschaft des Investmentfonds kann jederzeit beschließen den Vertrieb zu widerrufen.

Risikohinweis: Investmentfonds unterliegen dem Risiko sinkender Anteilspreise, da sich Kursrückgänge bei den im Fonds enthaltenen Wertpapieren beziehungsweise den zugrunde liegenden Währungen im Anteilspreis widerspiegeln. Die Anlagestrategie des Fonds kann sich innerhalb der vertraglich und gesetzlich zulässigen Grenzen jederzeit ändern. Der Inhalt der Grenzen ergibt sich aus dem Verkaufsprospekt.