



nordIX European Consumer Credit Fonds C

KATEGORIE: Kreditfonds
Angaben per 15. Januar 2026

Seite 1/3

Fondsbeschreibung

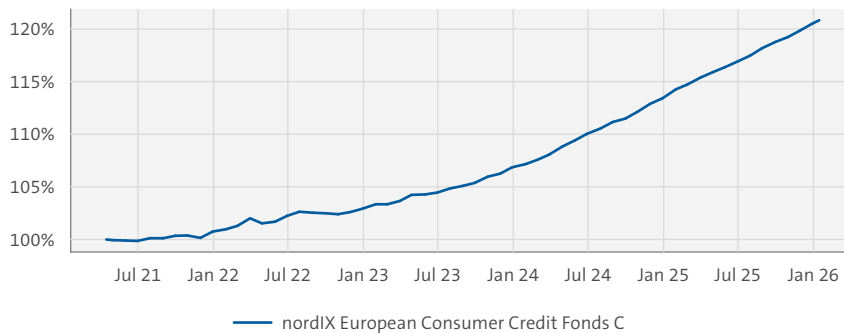
Der nordIX European Consumer Credit Fonds investiert in europäische Konsumentenkredite von Peer-to-Peer (P2P)-Plattformen und „Buy Now Pay Later“-Anbietern mit dem Ziel, ein nach Ländern, Besicherungen und Originatoren diversifiziertes und granulares Kreditportfolio aufzubauen und zu managen. Der geographische Fokus bei der Selektion der Kreditplattformen und somit der Kreditnehmer liegt dabei auf der Eurozone und Skandinavien. Die durchschnittlich gewichtete Laufzeit der Kredite im Portfolio / Weighted Average Life (WAL) beträgt um die 1,5 Jahre. Neben der Laufzeit der Darlehen und einer breiten Diversifikation steht bei der Selektion der erworbenen Kredite das Verhältnis von Ausfallwahrscheinlichkeit und Zins im Mittelpunkt der Analyse des Fondsmanagements. Der nordIX European Consumer Credit Fonds hat ein ausgewogenes europäisches Portfolio mit geringer Duration und Volatilität. Er strebt eine jährliche Ausschüttungsrendite von mindestens 4 Prozent an. Der nordIX European Consumer Credit Fonds ist als nachhaltiger Fonds nach Artikel 8 der EU-Offenlegungsverordnung klassifiziert. Orderschlusszeiten: 10:30 Uhr zum 15. oder zum letzten Bankarbeitstag eines Monats. Die Abrechnung erfolgt zum Ausgabepreis des darauffolgenden Ausgabtags (15. bzw. letzter Bankarbeitstag eines Monats).

nordIX
fixed income & derivatives

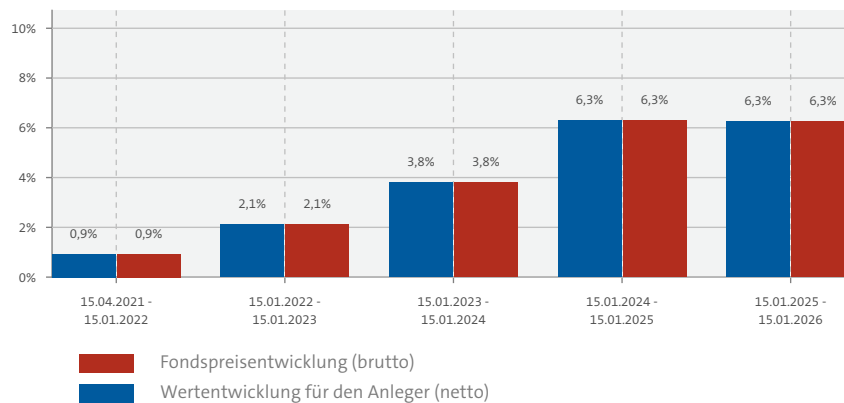
FONDSMANAGER

nordIX AG

Indexierte Wertentwicklung seit Auflegung* (bis 15.01.2026)



Historische Wertentwicklung*



Wertentwicklung kumuliert* (bis 15.01.2026)

	LFD. JAHR	1 MONAT	3 MONATE	1 JAHR	3 JAHRE	5 JAHRE	SEIT AUFLGUNG	3 JAHRE P.A.	5 JAHRE P.A.
Fonds	+0,25 %	+0,55 %	+1,47 %	+6,25 %	+17,24 %	-	+20,83 %	+5,44 %	-

*Berechnung der Wertentwicklung nach BVI-Methode. Die Bruttowertentwicklung berücksichtigt die auf Fondsebene anfallenden Kosten (z. B. Verwaltungsvergütung), ohne die auf Anlegerebene ggf. anfallenden Kosten (z.B. Ausgabeaufschlag oder Depotkosten) einzubeziehen. Solche individuellen Kosten auf Anlegerebene würden sich bei Berücksichtigung negativ auf die Wertentwicklung auswirken. In der Nettowertentwicklung wird der derzeit gültige Ausgabeaufschlag im ersten Betrachtungszeitraum berücksichtigt. Typisierte Modellrechnung (netto): Ein Anleger möchte für 1.000,- EUR Anteile erwerben. Bei einem max. Ausgabeaufschlag von 0,00 % muss er dafür einmalig bei Kauf 0.00 EUR aufwenden bzw. es steht nur ein Betrag von 1.000,00 EUR zur Anlage zur Verfügung. Zusätzlich können Depotkosten anfallen, die die Wertentwicklung mindern. Die Depotkosten ergeben sich aus dem Preis- und Leistungsverzeichnis Ihrer Bank. **Wertentwicklungen in der Vergangenheit sind kein verlässlicher Indikator für die zukünftige Wertentwicklung.**

Risikoindikator (SRI)

1	2	3	4	5	6	7
---	---	---	---	---	---	---

← Geringes Risiko

→ Hohes Risiko

← Geringere Rendite

→ Relativ hohe Rendite

Das Risiko potenzieller Verluste aus der künftigen Wertentwicklung wird als mittelniedrig eingestuft. Bei sehr ungünstigen Marktbedingungen ist es äußerst unwahrscheinlich, dass die Fähigkeit beeinträchtigt ist, Ihr Rückgabeverlangen auszuführen.

Anlagehorizont

Der Fonds eignet sich für Kunden mit einem Anlagehorizont von 5 Jahren oder länger.

Risikokennzahlen

VOLATILITÄT ¹ (SEIT AUFLAGE)	+0,85 %
SHARPE RATIO ² (SEIT AUFLAGE)	2,60
MAX. DRAWDOWN ³ (SEIT AUFLAGE)	-0,64 %
VALUE AT RISK ⁴ (99% / 10 TAGE)	+0,03 %

1) Die Kennziffer bezeichnet das "Schwankungsrisiko" des Fonds und ist Maß der Intensität von Schwankungen der Fondsperformance um ihren erwarteten Mittelwert.

2) Die Sharpe Ratio ist die Differenz zwischen erzielter Performance p.a. und risikolosem Zins p.a., dividiert durch die Volatilität. Sie lässt sich daher als „Risikoprämie pro Einheit am eingegangenen Gesamtrisiko“ interpretieren.

3) Der Maximum Drawdown gibt den maximalen kumulierten Verlust an, den ein Anleger innerhalb eines Betrachtungszeitraums hätte erleiden können. Die Länge des Drawdowns ist die Zeitspanne vom Beginn der Verlustperiode bis zum Erreichen des Tiefstkurses.

4) Der Value at Risk (ex post) ist der maximal mögliche Verlust des Fonds bei gegebener Haltedauer und Konfidenzniveau abgeleitet auf der Basis der Standardabweichung der Fondsreturns.



nordIX European Consumer Credit Fonds C

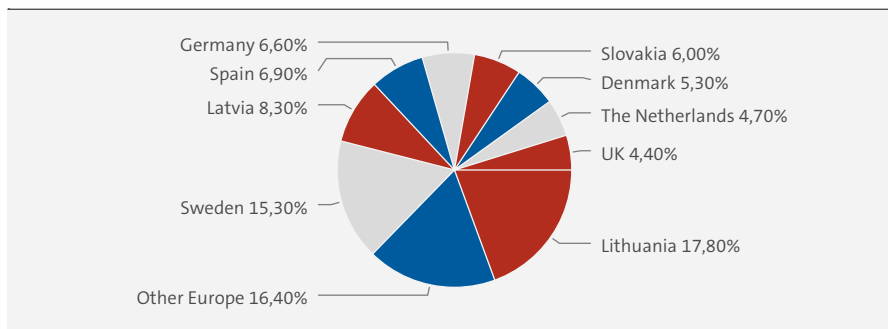
KATEGORIE: Kreditfonds
Angaben per 15. Januar 2026

Seite 2/3

Die größten Positionen in Prozent des Fondsvermögens (31.12.2025)

	Name	Land	% des Vermögens
1.	OPUS-CHA.317 21/28	Deutschland	17,58%
2.	OPUS C.422 22/25	Luxemburg	15,55%
3.	OPUS CHA.370 24/27	Luxemburg	13,47%
4.	OP.CH.IS.345 21/28	Luxemburg	10,82%
5.	OPUS-C.C.239 23/30 BSKT	Luxemburg	8,67%
6.	OPUS-CH. 388 22/29	Luxemburg	5,65%
7.	OPUS C.902 25/29 BSKT	Luxemburg	5,26%
8.	OPUS C.933 25/29 BSKT	Luxemburg	4,72%
9.	OPUS.CH. 335 21/28	Luxemburg	4,34%
10.	OPUS CH.501 22/25	Luxemburg	3,72%

Länder (31.12.2025)



Fondsdetails

Stammdaten	
AUFLAGEDATUM	15.04.2021
WKN	A2P37M
ISIN	DE000A2P37M1
FONDSWÄHRUNG	EUR
GESCHÄFTSJAHRESENDE	31.03.
ERTRAGSVERWENDUNG	ausschüttend
FONDSVERMÖGEN	162,71 Mio. EUR
RÜCKNAHMEPREIS	104,80 EUR
AUSGABEPREIS	104,80 EUR
VERWAHRSTELLE	DZ BANK AG
FONDSGESELLSCHAFT	Monega KAG
FONDSMANAGER	nordIX AG
KATEGORIE GEM. OFFVO	Artikel 8
VERTRIEBSZULASSUNG	AT, DE
Fondskonditionen	
AUSGABEAUFSCHLAG Z.ZT.	0,00% (MAX. 3,00%) (Hiervon erhält Ihre Vertriebsorganisation bis zu 100%)
VERWALTUNGS- VERGÜTUNG P.A. Z.ZT.	0,800% (MAX. 1,750%)
LOAN FEE	0,175% (bezogen auf den Anteil an Darlehensforderungen)
VERWAHRSTELLEN- VERGÜTUNG P.A. Z.ZT. ¹	0,0476% (MAX. 0,0476%)
VERWAHRSTELLE MINDESTVERGÜTUNG P.A. ¹	17.850 EUR
GESAMTKOSTENQUOTE (TER) ²	1,11%
PERFORMANCE FEE	keine
MINDESTERSTANLAGE ³	10.000,00 EUR
MINDESTFOLGEANLAGE ³	keine
SPARPLANFÄHIGKEIT	nein
ORDERSCHLUSSZEITEN	10:30 Eingeschränkte Orderzeiten, siehe Orderschlusszeiten
VL-FÄHIGKEIT	nein

1) Angaben zur Verwahrstelle inkl. MwSt

2) Die Gesamtkostenquote (Total Expense Ratio) gibt die vom Fonds getragenen Kosten insgesamt (mit Ausnahme der Transaktionskosten und der Performance Fee) bezogen auf das durchschnittliche Fondsvermögen innerhalb des letzten Geschäftsjahres an.
1b.) Bei den hier angegebenen laufenden Kosten handelt es sich, mangels Vorliegen konkreter historischer Daten, um eine Kostenschätzung.

3) Ergänzend gelten die jeweiligen Bedingungen der Depotstelle oder Ihrer Hausbank.



↑ nordIX European Consumer Credit Fonds C

KATEGORIE: Kreditfonds
Angaben per 15. Januar 2026

Seite 3/3

+ CHANCEN

- Geringe Duration, da die zugrundeliegenden Kredite eine Laufzeit zwischen 6 bis 84 Monate haben
- Niedrige Volatilität durch hohe Granularität des Kreditportfolios und Unabhängigkeit von makroökonomischen Geschehnissen
- Ertragsorientiertes Konzept mit einer Zielrendite von 6,5% nach Kosten

i RISIKEN

- Ausfallrisiken infolge der Zahlungsunfähigkeit eines Kreditnehmers
- Illiquidität, da der Fonds in Papiere anlegen kann, die nicht an einer Börse gehandelt werden
- Plattform & Dienstleister Ausfall, da die Verwaltung der Kredite über die jeweiligen Plattformen und Dienstleister erfolgt

KONTAKT

Monega KAG
Stolkgasse 25-45
50667 Köln
Tel.: 0221-39095 0
Fax: 0221-39095 400
Website: www.monega.de
E-Mail: info@monega.de

FONDSMANAGER

nordIX AG
Ludwig-Erhard-Straße 1
20459 Hamburg
Tel.: +49 40 3099 7761 00
Fax: '+49 40 3099 7761 16
Website: www.nord-ix.com
E-Mail: fonds@nord-ix.com

MARKETING

nordIX AG
Ludwig-Erhard-Straße 1
20459 Hamburg
Tel.: +49 40 3099 7761 00
Fax: '+49 40 3099 7761 16
Website: www.nord-ix.com
E-Mail: fonds@nord-ix.com

DISCLAIMER: © 2026 Monega Kapitalanlagegesellschaft mbH. Diese Publikation ist kein Verkaufsprospekt im Sinne des Gesetzes, sondern eine werbliche Darstellung und dient der weiterführenden Information. Sie stellt keine Handlungsempfehlung dar und ersetzt nicht die individuelle Anlageberatung durch eine Bank/einen Vertriebspartner sowie den steuerlichen oder rechtlichen Rat. Der Verkauf von Anteilen erfolgt ausschließlich auf der Grundlage des aktuellen Verkaufsprospektes und des Basisinformationsblattes. Diese sowie die aktuellen Jahres- und Halbjahresberichte erhalten Sie kostenlos in deutscher Sprache bei der Monega Kapitalanlagegesellschaft mbH, Stolkgasse 25-45, 50667 Köln, und im Internet auf www.monega.de. Im Verkaufsprospekt sind Anlageziele, Gebühren, Risiken und andere wichtige Fondsinformationen ausführlich beschrieben. Bitte lesen Sie diese sorgfältig durch.

Die enthaltenen Aussagen zur Marktlage stellen unsere eigene Ansicht der geschilderten Umstände dar. Hiermit ist weder eine Allgemeingültigkeit noch eine Anlageberatung oder -empfehlung verbunden. Die Publikation darf nicht als Verkaufsangebot oder als Aufforderung zur Abgabe eines Angebots zum Kauf von Wertpapieren verstanden werden und ersetzt in keinem Fall die vor jeder Wertpapierkaufentscheidung notwendige Beratung. Die in der Publikation gemachten Aussagen können ohne Vorankündigung geändert werden. Trotz sorgfältiger Auswahl der Quellen und Prüfung der Inhalte übernimmt Monega Kapitalanlagegesellschaft mbH keine Haftung oder Garantie für die Richtigkeit und Vollständigkeit der in dieser Publikation gemachten Informationen.

Eine Zusammenfassung Ihrer Anlegerrechte in deutscher Sprache und weitere Informationen zu Instrumenten der kollektiven Rechtsdurchsetzung erhalten Sie auf www.monega.de/beschwerde. Die Verwaltungsgesellschaft des Investmentfonds kann jederzeit beschließen den Vertrieb zu widerrufen.

Risikohinweis: Investmentfonds unterliegen dem Risiko sinkender Anteilspreise, da sich Kursrückgänge bei den im Fonds enthaltenen Wertpapieren beziehungsweise den zugrunde liegenden Währungen im Anteilspreis widerspiegeln. Die Anlagestrategie des Fonds kann sich innerhalb der vertraglich und gesetzlich zulässigen Grenzen jederzeit ändern. Der Inhalt der Grenzen ergibt sich aus dem Verkaufsprospekt.