



# Monega FairInvest Aktien (I)

**KATEGORIE:** Aktienfonds  
Angaben per 24. Juni 2026

Seite 1/3

## Fondsbeschreibung

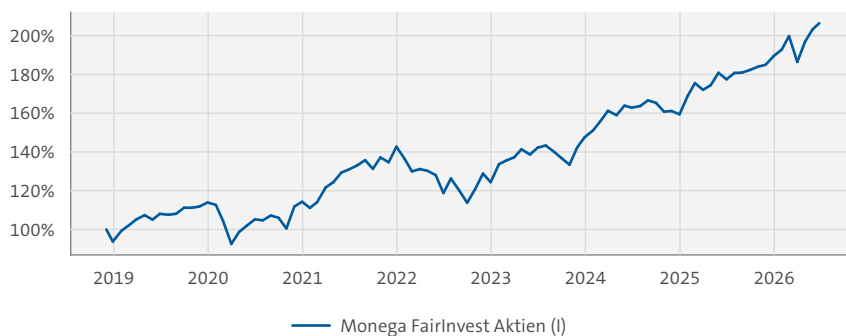
Das Sondervermögen muss zu mindestens 75 Prozent seines Wertes in Kapitalbeteiligungen (Aktien und Aktienfonds) von Ausstellern mit Sitz in Europa investieren, die unter Berücksichtigung ökologischer, ethischer und sozialer Aspekte ausgewählt werden. Mindestens 75 Prozent des Fondsvermögens richtet sich an den 10 Prinzipien des UN Global Compact aus und schließt kritische Branchen und Sektoren aus, die ihren Umsatz aus kontroversen Geschäftsfeldern wie Rüstung/ geächteten Waffen, Tabak und Kohle generieren. Zudem dürfen die Emittenten der Wertpapiere ihren Umsatz zu nicht mehr als 10 Prozent aus der Energiegewinnung oder dem sonstigen Einsatz von fossilen Brennstoffen (exklusive Gas) oder Atomstrom, zu nicht mehr als 5 Prozent aus der Förderung von Kohle und Erdöl, sowie nicht aus dem Anbau, der Exploration und aus Dienstleistungen für Ölsand und Ölschiefer generieren.



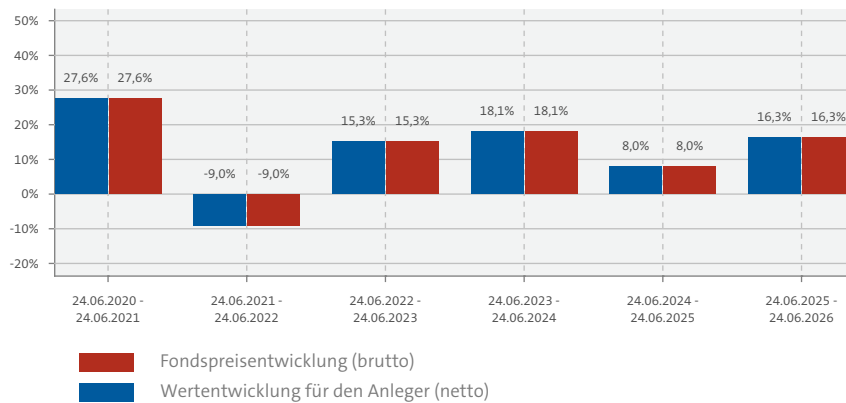
### FONDSMANAGER

Dr. Luca Brunke

## Indexierte Wertentwicklung seit Auflegung\* (bis 24.06.2026)



## Historische Wertentwicklung\*



## Wertentwicklung kumuliert\* (bis 24.06.2026)

	LFD. JAHR	1 MONAT	3 MONATE	1 JAHR	3 JAHRE	5 JAHRE	SEIT AUFLGUNG	3 JAHRE P.A.	5 JAHRE P.A.
Fonds	+8,91 %	+1,87 %	+12,65 %	+16,29 %	+48,33 %	+55,60 %	+106,41 %	+14,03 %	+9,24 %

\*Berechnung der Wertentwicklung nach BVI-Methode. Die Bruttowertentwicklung berücksichtigt die auf Fondsebene anfallenden Kosten (z. B. Verwaltungsvergütung), ohne die auf Anlegerebene ggf. anfallenden Kosten (z.B. Ausgabeaufschlag oder Depotkosten) einzubeziehen. Solche individuellen Kosten auf Anlegerebene würden sich bei Berücksichtigung negativ auf die Wertentwicklung auswirken. In der Nettowertentwicklung wird der derzeit gültige Ausgabeaufschlag im ersten Betrachtungszeitraum berücksichtigt. Typisierte Modellrechnung (netto): Ein Anleger möchte für 1.000,- EUR Anteile erwerben. Bei einem max. Ausgabeaufschlag von 0,00 % muss er dafür einmalig bei Kauf 0,00 EUR aufwenden bzw. es steht nur ein Betrag von 1.000,00 EUR zur Anlage zur Verfügung. Zusätzlich können Depotkosten anfallen, die die Wertentwicklung mindern. Die Depotkosten ergeben sich aus dem Preis- und Leistungsverzeichnis Ihrer Bank. **Wertentwicklungen in der Vergangenheit sind kein verlässlicher Indikator für die zukünftige Wertentwicklung.**

## Risikoindikator (SRI)

1	2	3	4	5	6	7
---	---	---	---	---	---	---

← Geringes Risiko Hohes Risiko →  
← Geringere Rendite Relativ hohe Rendite →

Das Risiko potenzieller Verluste aus der künftigen Wertentwicklung wird als mittel eingestuft. Bei sehr ungünstigen Marktbedingungen ist es äußerst unwahrscheinlich, dass die Fähigkeit beeinträchtigt ist, Ihr Rückgabeverlangen auszuführen.

## Anlagehorizont



## Risikokennzahlen

VOLATILITÄT <sup>1</sup> (SEIT AUFLAGE)	+15,42 %
SHARPE RATIO <sup>2</sup> (SEIT AUFLAGE)	0,57
MAX. DRAWDOWN <sup>3</sup> (SEIT AUFLAGE)	-32,02 %
VALUE AT RISK <sup>4</sup> (99% / 10 TAGE)	-6,89 %

1) Die Kennziffer bezeichnet das "Schwankungsrisiko" des Fonds und ist Maß für die Intensität von Schwankungen der Fondsperformance um ihren erwarteten Mittelwert.

2) Die Sharpe Ratio ist die Differenz zwischen erzielter Performance p.a. und risikolosem Zins p.a., dividiert durch die Volatilität. Sie lässt sich daher als „Risikoprämie pro Einheit am eingegangenen Gesamtrisiko“ interpretieren.

3) Der Maximum Drawdown gibt den maximalen kumulierten Verlust an, den ein Anleger innerhalb eines Betrachtungszeitraums hätte erleiden können. Die Länge des Drawdowns ist die Zeitspanne vom Beginn der Verlustperiode bis zum Erreichen des Tiefstkurses.

4) Der Value at Risk (ex post) ist der maximale mögliche Verlust des Fonds bei gegebener Haltdauer und Konfidenzniveau abgeleitet auf der Basis der Standardabweichung der Fondsreturns.



## Monega FairInvest Aktien (I)

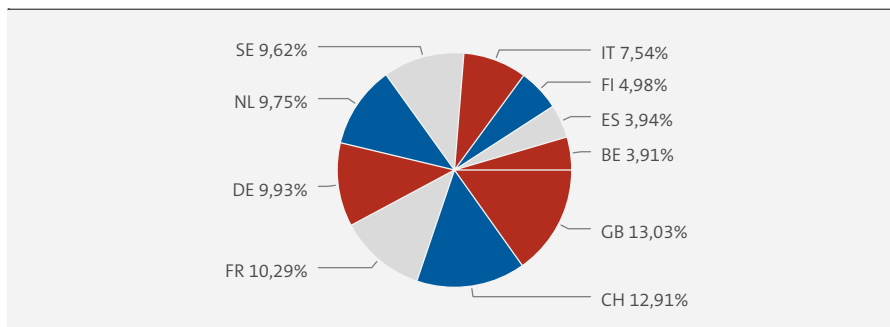
**KATEGORIE:** Aktienfonds  
Angaben per 24. Juni 2026

Seite 2/3

### Die größten Positionen in Prozent des Fondsvermögens (31.05.2026)

Name	Land	% des Vermögens
1. ASML Holding NV	Niederlande	6,59%
2. Allianz SE	Deutschland	2,80%
3. Siemens Energy AG	Deutschland	2,77%
4. ING Groep NV	Niederlande	2,76%
5. Banco Bilbao Vizcaya Argentaria, S.A.	Spanien	2,56%
6. GSK PLC	USA	2,40%
7. Antofagasta plc	Großbritannien	2,32%
8. Sandvik AB	Schweden	2,25%
9. ENGIE SA	Frankreich	2,24%
10. Telecom Italia S.p.A.	Italien	2,24%

### Länder (31.05.2026)



### Verteilung nach Branchen (31.05.2026)

bezogen auf den Aktienanteil (99,05%) des Sondervermögens

Gesundheit / Pharma	15,63%
Banken	13,61%
Industrie	13,09%
Technologie	10,83%
Versicherungen	8,91%
Rohstoffe	8,36%
Telekommunikation	6,60%
Versorger	5,12%
Energie	4,80%
Bau und Materialien	3,76%

### Fondsdetails

Stammdaten	
AUFLAGEDATUM	03.12.2018
WKN	A2JN5H
ISIN	DE000A2JN5H1
FONDSWÄHRUNG	EUR
GESCHÄFTSJAHRESENDE	31.07.
ERTRAGSVERWENDUNG	ausschüttend
FONDSVERMÖGEN	63,59 Mio. EUR
RÜCKNAHMEPREIS	87,11 EUR
AUSGABEPREIS	87,11 EUR
VERWAHRSTELLE	BNP Paribas S.A.
FONDSGESELLSCHAFT	Monega KAG
FONDSMANAGER	n.a.
KATEGORIE GEM. OFFVO	Artikel 8
VERTRIEBSZULASSUNG	DE
Fondskonditionen	
AUSGABEAUFSCHLAG Z.ZT.	0,00% (MAX. 5,00%) (Hiervon erhält Ihre Vertriebsorganisation bis zu 100%)
VERWALTUNGS- VERGÜTUNG P.A. Z.ZT.	1,150% (MAX. 2,000%)
VERWAHRSTELLEN- VERGÜTUNG P.A. Z.ZT. <sup>1</sup>	0,025% (MAX. 0,238%)
VERWAHRSTELLE MINDESTVERGÜTUNG P.A. <sup>1</sup>	keine
GESAMTKOSTENQUOTE (TER) <sup>2</sup>	1,37%
PERFORMANCE FEE	keine
MINDESTERSTANLAGE <sup>3</sup>	100.000,00 EUR
MINDESTFOLGEANLAGE <sup>3</sup>	keine
SPARPLANFÄHIGKEIT	nein
ORDERSCHLUSSZEITEN	10:30 tgl. für tgl.
VL-FÄHIGKEIT	nein

1) Angaben zur Verwahrstelle inkl. MwSt

2) Die Gesamtkostenquote (Total Expense Ratio) gibt die vom Fonds getragenen Kosten insgesamt (mit Ausnahme der Transaktionskosten und der Performance Fee) bezogen auf das durchschnittliche Fondsvermögen innerhalb des letzten Geschäftsjahres an.

3) Ergänzend gelten die jeweiligen Bedingungen der Depotstelle oder Ihrer Hausbank.



## ➔ Monega FairInvest Aktien (I)

**KATEGORIE:** Aktienfonds  
Angaben per 24. Juni 2026

Seite 3/3

### + CHANCEN

- **Aktienfonds:** Der Fonds investiert in ein breit gestreutes Portfolio von 80 bis 100 Aktientiteln. Dadurch eröffnet er die Möglichkeit, an der Wertentwicklung europäischer Aktienmärkte teilzuhaben, während die breite Streuung das Konzentrationsrisiko gegenüber stärker fokussierten Portfolios begrenzen kann.
- **Europäisches Anlageuniversum:** Der Fonds berücksichtigt Unternehmen aus verschiedenen europäischen Ländern und Märkten, was zusätzliche Anlagechancen über unterschiedliche Volkswirtschaften, Sektoren und Währungsräume hinweg eröffnen kann.
- **Multi-Faktor-Ansatz:** Die Titelauswahl erfolgt anhand eines Multi-Faktor-Modells. Die Kombination mehrerer Faktoren kann dazu beitragen, unterschiedliche Renditequellen zu erschließen und die Abhängigkeit von einzelnen Marktphasen zu reduzieren.
- **Systematik:** Der markt- und sektornahe Ansatz eröffnet die Möglichkeit, zusätzliche Wertbeiträge aus der Einzeltitelselektion zu erzielen, während größere Abweichungen von Markt- und Sektorstrukturen begrenzt werden.
- **Nachhaltigkeitsorientierung:** Der Fonds unterfällt Artikel 8 der SFDR und kann so helfen, Nachhaltigkeitspräferenzen bei der Geldanlage zu berücksichtigen.

### i RISIKEN

- **Aktienrisiko:** Aktien unterliegen erfahrungsgemäß starken Kursschwankungen und somit auch dem Risiko von Kursrückgängen.
- **Zinsänderungsrisiko:** Mit der Investition in festverzinsliche Wertpapiere ist das Risiko verbunden, dass sich das Marktzinsniveau während der Haltezeit der Papiere verändert.
- **Wertveränderungsrisiko:** Durch die Investitionen des Fondsvermögens in Einzeltitel ergibt sich insbesondere das Risiko von Wertveränderungen der Einzelpositionen.
- **Kapitalmarktrisiko:** Die Kurs- oder Marktwertentwicklung von Finanzprodukten hängt insbesondere von der Entwicklung der Kapitalmärkte ab.
- **Währungsrisiko:** Vermögenswerte des Fonds können in einer anderen Währung als der Fondswährung angelegt sein. Fällt der Wert dieser Währung gegenüber der Fondswährung, so reduziert sich der Wert des Fondsvermögens.
- **Adressenausfallrisiko:** Durch den Ausfall eines Ausstellers oder eines Vertragspartners, gegen den der Fonds Ansprüche hat, können für den Fonds Verluste entstehen.
- **Liquiditätsrisiko:** Der Fonds kann einen Teil seines Vermögens in Papieren anlegen, die nicht an einer Börse oder einem ähnlichen Markt gehandelt werden.
- **Derivaterisiko:** Der Fonds setzt Derivate sowohl zu Investitions- als auch zu Absicherungszwecken ein. Die erhöhten Chancen gehen mit erhöhten Verlustrisiken einher.
- **Zielfondsrisiko:** Der Fonds legt in Zielfonds an, um bestimmte Märkte, Regionen oder Themen abzubilden. Die Wertentwicklung einzelner Zielfonds kann hinter der Entwicklung des jeweiligen Marktes zurückbleiben.

### KONTAKT

Monega KAG  
Stolkgasse 25-45  
50667 Köln  
Tel.: 0221-39095 0  
Fax: 0221-39095 400  
Website: [www.monega.de](http://www.monega.de)  
E-Mail: [info@monega.de](mailto:info@monega.de)

**DISCLAIMER:** © 2026 Monega Kapitalanlagegesellschaft mbH. Diese Publikation ist kein Verkaufsprospekt im Sinne des Gesetzes, sondern eine werbliche Darstellung und dient der weiterführenden Information. Sie stellt keine Handlungsempfehlung dar und ersetzt nicht die individuelle Anlageberatung durch eine Bank/einen Vertriebspartner sowie den steuerlichen oder rechtlichen Rat. Der Verkauf von Anteilen erfolgt ausschließlich auf der Grundlage des aktuellen Verkaufsprospektes und des Basisinformationsblattes. Diese sowie die aktuellen Jahres- und Halbjahresberichte erhalten Sie kostenlos in deutscher Sprache bei der Monega Kapitalanlagegesellschaft mbH, Stolkgasse 25-45, 50667 Köln, und im Internet auf [www.monega.de](http://www.monega.de). Im Verkaufsprospekt sind Anlageziele, Gebühren, Risiken und andere wichtige Fondsinformationen ausführlich beschrieben. Bitte lesen Sie diese sorgfältig durch.

Die enthaltenen Aussagen zur Marktlage stellen unsere eigene Ansicht der geschilderten Umstände dar. Hiermit ist weder eine Allgemeingültigkeit noch eine Anlageberatung oder -empfehlung verbunden. Die Publikation darf nicht als Verkaufsangebot oder als Aufforderung zur Abgabe eines Angebots zum Kauf von Wertpapieren verstanden werden und ersetzt in keinem Fall die vor jeder Wertpapierkaufentscheidung notwendige Beratung. Die in der Publikation gemachten Aussagen können ohne Vorankündigung geändert werden. Trotz sorgfältiger Auswahl der Quellen und Prüfung der Inhalte übernimmt Monega Kapitalanlagegesellschaft mbH keine Haftung oder Garantie für die Richtigkeit und Vollständigkeit der in dieser Publikation gemachten Informationen.

Eine Zusammenfassung Ihrer Anlegerrechte in deutscher Sprache und weitere Informationen zu Instrumenten der kollektiven Rechtsdurchsetzung erhalten Sie auf [www.monega.de/beschwerde](http://www.monega.de/beschwerde). Die Verwaltungsgesellschaft des Investmentfonds kann jederzeit beschließen den Vertrieb zu widerrufen.

Risikohinweis: Investmentfonds unterliegen dem Risiko sinkender Anteilspreise, da sich Kursrückgänge bei den im Fonds enthaltenen Wertpapieren beziehungsweise den zugrunde liegenden Währungen im Anteilspreis widerspiegeln. Die Anlagestrategie des Fonds kann sich innerhalb der vertraglich und gesetzlich zulässigen Grenzen jederzeit ändern. Der Inhalt der Grenzen ergibt sich aus dem Verkaufsprospekt.