



Monega Global Bond (R)

KATEGORIE: Rentenfonds
Angaben per 30. Januar 2025

Seite 1/3

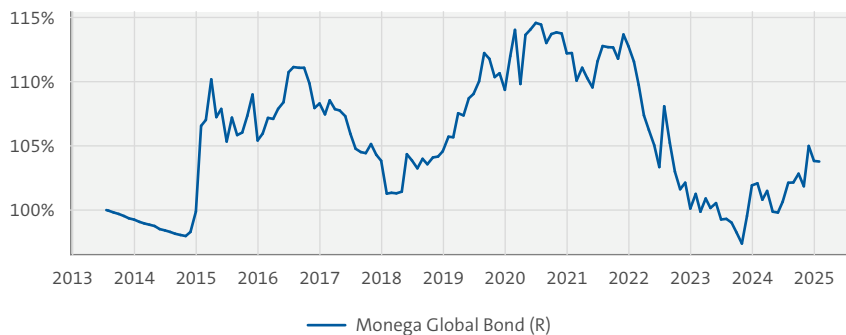
Fondsbeschreibung

Das Sondervermögen soll zu mindestens 51 Prozent seines Wertes in festverzinsliche Wertpapiere angelegt werden. Ein regionaler Schwerpunkt ist nicht vorgesehen. Hierbei werden insbesondere Staatsanleihen, Anleihen staatsnaher Emittenten, Pfandbriefe und Unternehmensanleihen ausgewählt. Weiterhin wird auch in Anleihen investiert, die in Fremdwahrung denominated sind. Die jeweiligen in Fremdwahrung erworbenen Anleihen werden je nach Markteinschatzung gegenuber der Fondswahrung abgesichert oder bewusst nicht abgesichert. Ziel der Anlagepolitik des Fondsmanagements dieses Sondervermogens ist es, risikoangemessene Wertzuwachse zu erzielen.

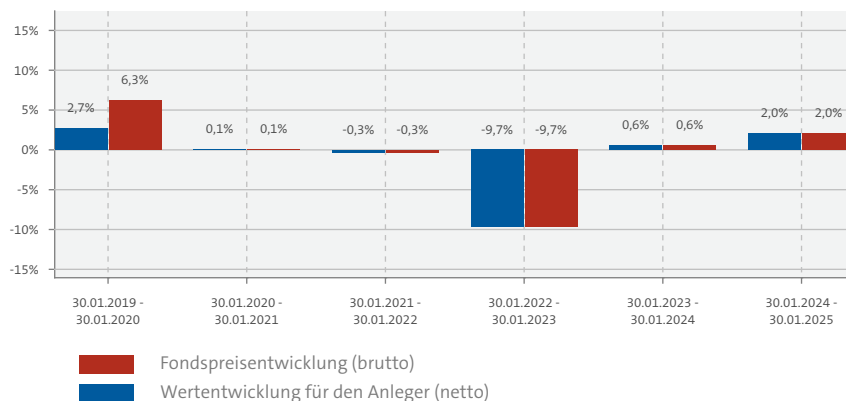


FONDSMANAGER
Wolfgang Glasel

Indexierte Wertentwicklung seit Auflegung* (bis 30.01.2025)



Historische Wertentwicklung*



Risikoindikator (SRI)

1	2	3	4	5	6	7
---	---	---	---	---	---	---

← Geringes Risiko → Hohes Risiko →
← Geringere Rendite → Relativ hohe Rendite →

Das Risiko potenzieller Verluste aus der kunftigen Wertentwicklung wird als niedrig eingestuft. Bei sehr ungunstigen Marktbedingungen ist es auerst unwahrscheinlich, dass die Fahigkeit beeintrachtigt ist, Ihr Ruckgabeverlangen auszufuhren.

Anlagehorizont

Der Fonds eignet sich fur Kunden mit einem Anlagehorizont von 5 Jahren oder langer.

Risikokennzahlen

VOLATILITAT ¹ (SEIT AUFLAGE)	+4,57 %
SHARPE RATIO ² (SEIT AUFLAGE)	-0,02
MAX. DRAWDOWN ³ (SEIT AUFLAGE)	-15,65 %
VALUE AT RISK ⁴ (99% / 10 TAGE)	-2,78 %

Wertentwicklung kumuliert* (bis 30.01.2025)

	LFD. JAHR	1 MONAT	3 MONATE	1 JAHR	3 JAHRE	5 JAHRE	SEIT AUFL. LEGUNG	3 JAHRE P.A.	5 JAHRE P.A.
Fonds	-0,04 %	-0,04 %	+1,91 %	+2,05 %	-7,26 %	-7,46 %	+3,78 %	-2,48 %	-1,54 %

*Berechnung der Wertentwicklung nach BVI-Methode. Die Bruttowertentwicklung berucksichtigt die auf Fondsebene anfallenden Kosten (z. B. Verwaltungsvergutung), ohne die auf Anlegerebene ggf. anfallenden Kosten (z.B. Ausgabeaufschlag oder Depotkosten) einzubeziehen. Solche individuellen Kosten auf Anlegerebene wurden sich bei Berucksichtigung negativ auf die Wertentwicklung auswirken. In der Nettowertentwicklung wird der derzeit gultige Ausgabeaufschlag im ersten Betrachtungszeitraum berucksichtigt. Typisierte Modellrechnung (netto): Ein Anleger mochte fur 1.000,- EUR Anteile erwerben. Bei einem max. Ausgabeaufschlag von 3,50 % muss er dafur einmalig bei Kauf 35.00 EUR aufwenden bzw. es steht nur ein Betrag von 965.00 EUR zur Anlage zur Verfugung. Zusatzlich konnen Depotkosten anfallen, die die Wertentwicklung mindern. Die Depotkosten ergeben sich aus dem Preis- und Leistungsverzeichnis Ihrer Bank. **Wertentwicklungen in der Vergangenheit sind kein verlasslicher Indikator fur die zukunftige Wertentwicklung.**

1) Die Kennziffer bezeichnet das "Schwankungsrisiko" des Fonds und ist Ma der Intensitat von Schwankungen der Fondsperformance um ihren erwarteten Mittelwert.

2) Die Sharpe Ratio ist die Differenz zwischen erzielter Performance p.a. und risikolosem Zins p.a., dividiert durch die Volatilitat. Sie lasst sich daher als „Risikopremie pro Einheit am eingegangenen Gesamtrisiko“ interpretieren.

3) Der Maximum Drawdown gibt den maximalen kumulierten Verlust an, den ein Anleger innerhalb eines Betrachtungszeitraums hatte erleiden konnen. Die Lange des Drawdowns ist die Zeitspanne vom Beginn der Verlustperiode bis zum Erreichen des Tiefstkurses.

4) Der Value at Risk (ex post) ist der maximal mogliche Verlust des Fonds bei gegebener Haltdauer und Konfidenzniveau abgeleitet auf der Basis der Standardabweichung der Fondsreturns.



Monega Global Bond (R)

KATEGORIE: Rentenfonds
Angaben per 30. Januar 2025

Seite 2/3

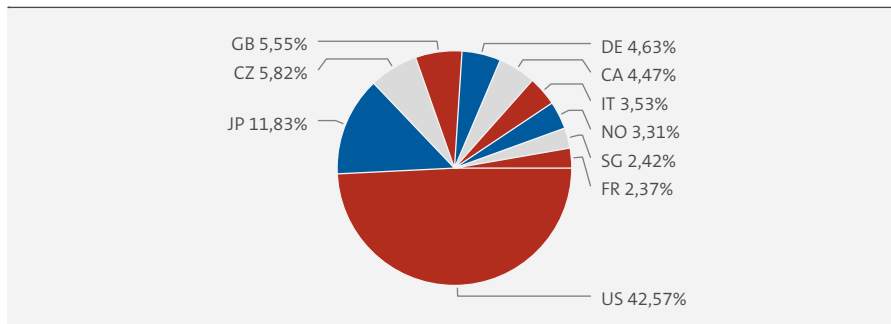
Die größten Positionen in Prozent des Fondsvermögens (31.12.2024)

Name	Land	% des Vermögens
1. US Treasury 16/15.02.26	USA	9,73%
2. JAPAN 2030 4	Japan	7,48%
3. UNITED KINGDOM 4.25 % BONDS 2024-31.07.34	Großbritannien	5,55%
4. United States of America DL-Notes 2024(34)	USA	4,89%
5. United States of America DL-Notes 2010(40)	USA	4,40%
6. JAPAN 19/39	Japan	3,42%
7. USA 20/25	USA	2,90%
8. COX COMMUNIC. 14/35 REGS	USA	2,50%
9. TEMASEK F. I 23/33 MTN	Singapur	2,42%
10. Tschechien KC-Anl. 2014(25) Ser.89	Tschechien	2,42%

Bonitätenaufteilung Renten (30.01.2025)

AAA	34,93 %
AA+	2,27 %
AA-	16,64 %
A+	15,92 %
A	2,04 %
A-	9,29 %
BBB+	4,33 %
BBB	8,90 %
BBB-	5,07 %

Länder (31.12.2024)



Rentenkenzahlen

MODIFIED DURATION	6,55 Jahre
Ø RENDITE	3,85 %
Ø RATING	AA-/A+ Rang

Fondsdetails

Stammdaten	
AUFLAGEDATUM	19.07.2013
WKN	A1JSW0
ISIN	DE000A1JSW06
FONDSWÄHRUNG	EUR
GESCHÄFTSJAHRESENDE	30.09.
ERTRAGSVERWENDUNG	ausschüttend
FONDSVERMÖGEN	21,24 Mio. EUR
RÜCKNAHMEPREIS	44,91 EUR
AUSGABEPREIS	46,48 EUR
MORNINGSTAR™ - RATING	★★
VERWAHRSTELLE	HSBC Continental Europe S.A.
FONDSGESELLSCHAFT	Monega KAG
FONDSMANAGER	New England Asset Management Limited
KATEGORIE GEM. OFFVO	Artikel 6
VERTRIEBSZULASSUNG	DE
Fondskonditionen	
AUSGABEAUFSCHLAG Z.ZT.	3,50% (MAX. 5,00%) (Hiervon erhält Ihre Vertriebsorganisation bis zu 100%)
VERWALTUNGS-VERGÜTUNG P.A. Z.ZT.	0,850% (MAX. 1,500%)
VERWAHRSTELLEN-VERGÜTUNG P.A. Z.ZT. ¹	0,07700% (MAX. 0,1785%)
VERWAHRSTELLE MINDESTVERGÜTUNG P.A. ¹	14.280 EUR
GESAMTKOSTENQUOTE (TER) ²	1,06%
PERFORMANCE FEE	keine
MINDESTERSTANLAGE ³	keine
MINDESTFOLGEANLAGE ³	keine
SPARPLANFÄHIGKEIT	ja
ORDERSCHLUSSZEITEN	10:30 tgl. für morgen
VL-FÄHIGKEIT	nein

1) Angaben zur Verwahrstelle inkl. MwSt

2) Die Gesamtkostenquote (Total Expense Ratio) gibt die vom Fonds getragenen Kosten insgesamt (mit Ausnahme der Transaktionskosten und der Performance Fee) bezogen auf das durchschnittliche Fondsvermögen innerhalb des letzten Geschäftsjahres an.

3) Ergänzend gelten die jeweiligen Bedingungen der Depotstelle oder Ihrer Hausbank.



➔ Monega Global Bond (R)

KATEGORIE: Rentenfonds
Angaben per 30. Januar 2025

Seite 3/3

+ CHANCEN

- Attraktive Anleihen-Renditen
- Hohe Bonität der Schuldner
- Investition außerhalb des Euro-Raumes
- Breite Streuung der Anleihe-Sektoren
- Breite Länderstreuung

i RISIKEN

- Zinsänderungsrisiko: Mit der Investition in festverzinsliche Wertpapiere ist das Risiko verbunden, dass sich das Marktzinsniveau während der Haltezeit der Papiere verändert.
- Wertveränderungsrisiko: Durch die Investitionen des Fondsvermögens in Einzeltitel ergibt sich insbesondere das Risiko von Wertveränderungen der Einzelpositionen.
- Kapitalmarktrisiko: Die Kurs- oder Marktwertentwicklung von Finanzprodukten hängt insbesondere von der Entwicklung der Kapitalmärkte ab, die von der allg. Lage der Weltwirtschaft sowie wirtschaftlichen und politischen Rahmenbedingungen in den jeweiligen Ländern beeinflusst wird.
- Währungsrisiko: Vermögenswerte des Fonds können in einer anderen Währung als der Fondswährung angelegt sein. Fällt der Wert dieser Währung gegenüber der Fondswährung, so reduziert sich der Wert des Fondsvermögens.
- Adressenausfallrisiko: Durch den Ausfall eines Ausstellers oder eines Vertragspartners, gegen den der Fonds Ansprüche hat, können für den Fonds Verluste entstehen.
- Liquiditätsrisiko: Der Fonds kann einen Teil seines Vermögens in Papieren anlegen, die nicht an einer Börse oder einem ähnlichen Markt gehandelt werden.
- Derivaterisiko: Der Fonds setzt Derivate sowohl zu Investitions- als auch zu Absicherungszwecken ein. Die erhöhten Chancen gehen miterhöhten Verlustrisiken einher.

KONTAKT

Monega KAG
Stolkgasse 25-45
50667 Köln
Tel.: 0221-39095 0
Fax: 0221-39095 400
Website: www.monega.de
E-Mail: info@monega.de

FONDSBERATER

New England Asset Management Limited
Shelbourne Road 160
D04 T8F2 Ballsbridge Dublin
Tel.: +353 01673 / 8500
Fax: +353 01673 / 8590
Website: www.neamgroup.com

DISCLAIMER: © 2025 Monega Kapitalanlagegesellschaft mbH. Diese Publikation ist kein Verkaufsprospekt im Sinne des Gesetzes, sondern eine werbliche Darstellung und dient der weiterführenden Information. Sie stellt keine Handlungsempfehlung dar und ersetzt nicht die individuelle Anlageberatung durch eine Bank/einen Vertriebspartner sowie den steuerlichen oder rechtlichen Rat. Der Verkauf von Anteilen erfolgt ausschließlich auf der Grundlage des aktuellen Verkaufsprospektes und des Basisinformationsblattes. Diese sowie die aktuellen Jahres- und Halbjahresberichte erhalten Sie kostenlos in deutscher Sprache bei der Monega Kapitalanlagegesellschaft mbH, Stolkgasse 25-45, 50667 Köln, und im Internet auf www.monega.de. Im Verkaufsprospekt sind Anlageziele, Gebühren, Risiken und andere wichtige Fondsinformationen ausführlich beschrieben. Bitte lesen Sie diese sorgfältig durch.

Die enthaltenen Aussagen zur Marktlage stellen unsere eigene Ansicht der geschilderten Umstände dar. Hiermit ist weder eine Allgemeingültigkeit noch eine Anlageberatung oder -empfehlung verbunden. Die Publikation darf nicht als Verkaufsangebot oder als Aufforderung zur Abgabe eines Angebots zum Kauf von Wertpapieren verstanden werden und ersetzt in keinem Fall die vor jeder Wertpapierkaufentscheidung notwendige Beratung. Die in der Publikation gemachten Aussagen können ohne Vorankündigung geändert werden. Trotz sorgfältiger Auswahl der Quellen und Prüfung der Inhalte übernimmt Monega Kapitalanlagegesellschaft mbH keine Haftung oder Garantie für die Richtigkeit und Vollständigkeit der in dieser Publikation gemachten Informationen.

Eine Zusammenfassung Ihrer Anlegerrechte in deutscher Sprache und weitere Informationen zu Instrumenten der kollektiven Rechtsdurchsetzung erhalten Sie auf www.monega.de/beschwerde. Die Verwaltungsgesellschaft des Investmentfonds kann jederzeit beschließen den Vertrieb zu widerrufen.

Risikohinweis: Investmentfonds unterliegen dem Risiko sinkender Anteilspreise, da sich Kursrückgänge bei den im Fonds enthaltenen Wertpapieren beziehungsweise den zugrunde liegenden Währungen im Anteilspreis widerspiegeln. Die Anlagestrategie des Fonds kann sich innerhalb der vertraglich und gesetzlich zulässigen Grenzen jederzeit ändern. Der Inhalt der Grenzen ergibt sich aus dem Verkaufsprospekt.

Morningstar-Rating: © 2025 Morningstar, Inc. Alle Rechte vorbehalten. Die hierin enthaltenen Informationen: (1) sind für Morningstar und/oder ihre Inhalte-Anbieter urheberrechtlich geschützt; (2) dürfen nicht vervielfältigt oder verbreitet werden; und (3) deren Richtigkeit, Vollständigkeit oder Aktualität wird nicht garantiert. Weder Morningstar noch deren Inhalte-Anbieter sind verantwortlich für etwaige Schäden oder Verluste, die aus der Verwendung dieser Informationen entstehen.